


2020

# CENTRO DE DIA DE PONTÉVEL, IPSS



*Relatório e Contas  
do  
Exercício de 2020*



## 1 Índice

1	Índice .....	2
1.	<i>Introdução</i> .....	3
2	Enquadramento da Instituição .....	4
3	Órgãos sociais .....	5
4	Convocatória da Assembleia Geral.....	6
5	Enquadramento Macro Económico.....	7
5.1	Economia Portuguesa.....	7
5.2	Impacto da Pandemia na IPSS .....	9
5.3	Economia Local.....	11
6	Relatório de Gestão.....	12
6.1	Utentes do Centro .....	12
6.2	Rendimentos do Centro .....	13
6.3	Gastos Com atividades .....	16
6.4	Valências Secundárias .....	17
6.4.1	Cozinha .....	17
6.4.2	Frota .....	19
6.5	Gastos Com pessoal.....	20
6.6	Fornecimentos e serviços externos.....	21
6.7	Distribuição dos gastos e rendimentos .....	22
7	Demonstrações Financeiras .....	23
7.1	Balanço .....	23
7.2	DR .....	24
7.3	Fluxo de Caixa .....	25
7.4	Alterações de Fundos Próprios.....	26
7.5	Demonstração de Resultados por Valências principais e secundárias.....	27
7.6	Demonstração de Resultados por valências principais após distribuição.....	28
7.7	Mapa de Imputação de subsídios ao Investimento .....	29
8	Custo Técnico por Valência .....	30
9	Conclusões.....	30
10	Parecer do Concelho Fiscal.....	32
11	Termos de Autenticação do Relatório e Contas.....	34

## 1. Introdução

Estamos chegados a período de prestação de contas face ao ano de 2020, assim a Direção desta instituição, preparou o documento abaixo, submetendo-o ao parecer do Órgão Fiscalizador.

Este ano de 2020, e face ao período de pandemia-COVID-19, e ao confinamento, as contas conforme autorização no DL governamental, foi permitida a sua prorrogação até 30-06-2021, e neste contexto, que estamos agora a apresentar as contas da instituição referentes ao ano anterior.

Salienta-se que o Facto da Pandemia, trouxe, consigo não só a crise sanitária, mas bastantes restrições quer ao nível de funcionamento, quer ao nível do gastos e rendimentos, tendo sido por isso um ano atípico, e como tal pouco comparável com os anteriores, e esperamos, que não tenha repetição nos anos vindouros, ao nível dos constrangimentos sanitário e de saúde pública.


O Relatório e contas abaixo apresenta, não só os números a que oficialmente somos obrigados, bem como informações adicionais referentes aos acontecimentos da instituição e do seu labor, a fim de com eles podermos no futuro, tomar decisões que ajudem a instituição a criar sustentabilidade.

Serve também como instrumento de gestão, como elemento comparativo da performance das várias áreas face a este ano, ajudando assim a tomada de decisão nas medidas que devem ser tomadas.

Mediante os elementos abaixo expostos verifica-se que a instituição, apresenta valências mais sustentáveis que outras, sendo que existe valências que tem caracter temporário, que assumem um peso significativo nos resultados da instituição.

O Presidente da Direção

Pedro Miguel Ferreira Reis



O Vice-presidente



Domingos Manuel Tristão Berto

O Tesoureiro

Maria Filomena Gabino Lopes



## 2 Enquadramento da Instituição

O Centro de Dia de Pontével é uma Associação, com sede na Rua Mateus Peixoto Barreto, na freguesia de Pontével, 2070-430 Pontével, Concelho do Cartaxo.

O Centro de Dia de Pontével é uma instituição sem fins lucrativos, constituída sob a forma de Associação com estatutos publicados no Diário da República n.º 276, Série III de 28-11-1997, com sede em Rua Mateus Peixoto Barreto. Tem como atividade prestar apoio e assistência a todos os idosos de Pontével.

**NIF: 502.061.154**

**NISS: 20.006.265.266**

**NIFAP:7921323**

O Centro de Dia de Pontével, foi fundado em 01/07/1988, conforme estatutos e registado em escritura notarial de 01/07/1988, constituído com um Fundo Social no Valor de 6.073,25€. É uma entidade do sector não lucrativo (ESNL), reconhecida como Instituição de Utilidade Pública, registada na DGSS desde 15/07/1997 com a inscrição n.º74/97, fls 14, livro n.º7 e publicado em Diário da Republica, III série, n.º276 em 28/11/1997.

A atividade desenvolvida a título principal por esta Instituição Particular de Solidariedade Social, sem fins lucrativos, tem como CAE 88101 – *Atividade Ação Social para pessoas idosas, sem alojamento*. Nesse âmbito, está isenta de IVA ao abrigo do Art.º9 do código do IVA, bem como isenta de IRC de acordo com ao Art.º 10 do código do IRC. Ainda foram reconhecidos benefícios fiscais inerentes à sua qualidade de Instituição de Utilidade Pública e IPSS.

O Centro de Dia de Pontével, tem ainda uma atividade que se enquadra fora do regime de isenção atrás referido, que se consubstancia no arrendamento de imóvel, o qual é tributado mediante o regime normal, com a sua venda em fevereiro essa atividade terminou.

Podemos enquadrar o Centro de Dia de Pontével, como um sujeito passivo misto, em termos fiscais, visto deter atividades isentas e atividades não isentas.

### 3 Órgãos sociais

A sua gestão, por via do direito que regula estas Associações, é constituída por uma Direcção, um Conselho Fiscal e uma Mesa da Assembleia Geral.

A composição dos seus órgãos sociais é a abaixo indicada sendo que todos os elementos são voluntários não tendo, portanto, qualquer tipo de remuneração.

Composição dos órgãos sociais

#### A Mesa da Assembleia Geral

Cargo	Nome
Presidente	José António Sobreira
1º Secretário	José Inglês da Ponte
2º Secretário	Ana Sofia Amendoeira

#### A Direcção

Cargo	Nome
Presidente	Pedro Reis
Vice-Presidente	Domingos Berto Silva
Tesoureiro	Maria Filomena Lopes
Vogal	Fernando Martins
Vogal	João Frederico Baptista

#### O Conselho Fiscal

Cargo	Nome
Presidente	Fernando Amorim
Vogal	Valdemar Rolho
Vogal	Fernando Lopes

## 4 Convocatória da Assembleia Geral



### **CENTRO DE DIA DE PONTÉVEL**

*Instituição Particular de Solidariedade Social*

CONTRIBUENTE Nº 502.061.154

Rua Mateus Peixoto Barreto - 2070-430 PONTÉVEL

TELEF: 243 799 679

### **ASSEMBLEIA GERAL ORDINÁRIA**

#### **CONVOCATÓRIA**

De acordo com a legislação em vigor e nos termos estatutariamente previstos, convido a Assembleia Geral Ordinária a reunir exceionalmente no Salão de Exposições da Junta de Freguesia de Pontével, sita na Rua Vasco da Gama, nº 16, em Pontével, dia 27 de Maio de 2021 (quinta-feira), pelas 20h30m, com a seguinte Ordem de Trabalhos:

**Ponto 1 – Apresentação, Discussão e Votação do Orçamento para 2021, assim como o parecer do Conselho Fiscal;**

**Ponto 2 – Apresentação e aprovação do Plano de Ação para o ano de 2021;**

**Ponto 3 - Apreciação, discussão e votação do Relatório de Atividades e Contas do exercício do ano de 2020, assim como parecer do Conselho Fiscal.**

**Ponto 4 – Apresentação da candidatura do Projeto de Centro de Dia e Estrutura Residencial para Idosos ao Programa PARES 3.0. Candidatura realizada a 30/12/2020.**

**Ponto 5 - Discussão de outros assuntos de interesse para a Instituição.**

A aprovação do Orçamento e Plano de Atividades para 2021 (Assembleia que estava marcada para 26/11/2020 e que foi suspensa devido à Pandemia, por recomendação do Centro Distrital de Segurança Social, por não haver condições para realização on-line) em simultâneo com a apresentação do Relatório e Contas do ano de 2020, devido-se à Pandemia por COVID-19.

Se à hora marcada não estiver presente o número de associados determinado pelos Estatutos da Associação, a Assembleia reunirá 30 minutos mais tarde, em segunda convocatória, com qualquer número de Associados.

Pontével, 10 de Maio de 2021

O Presidente da Mesa da Assembleia Geral

José António Sobrinho

## 5 Enquadramento Macro Económico

### 5.1 Economia Portuguesa

À semelhança do que aconteceu no resto do Mundo, a pandemia afetou profundamente a atividade económica portuguesa em 2020. As medidas aplicadas para conter a propagação do vírus e a falta de confiança dos agentes económicos determinaram uma queda do PIB na primeira metade do ano sem precedentes (-17,3% face ao final de 2019). No terceiro trimestre, após o gradual levantamento das medidas de confinamento, a realização de despesa adiada durante o período de confinamento e a recuperação da generalidade das atividades produtivas desencadearam uma recuperação rápida e acentuada da atividade, promovendo um crescimento do PIB de 13,3% face ao trimestre anterior. Esta trajetória de recuperação foi invertida no 4º trimestre com a implementação de novas medidas de confinamento, estando projetada uma queda do PIB de 8,1% no total de 2020, segundo estimativas do Banco de Portugal.

No ano de 2020, a economia portuguesa voltou a apresentar necessidades líquidas de financiamento face ao exterior. A deterioração da balança corrente e de capital decorreu da evolução da balança de bens e serviços e, em particular, da redução do excedente dos serviços relacionados com o turismo.

#### INDICADORES MACROECONÓMICOS

		2018	2019	2020
<b>Procura Externa</b>	tav	3,3	1,9	-12,6
EUR/USD Taxa de Câmbio (%)	tav	-4,48	-2,22	8,94
Preço do Petróleo (%)	tav	-19,6	22,7	-21,5
<b>Produto Interno Bruto</b>	tav	2,4	2,2	-8,1
Consumo Privado	tav	3,1	2,4	-6,8
Consumo Público	tav	0,9	0,7	0,4
Formação Bruta de Capital Fixo	tav	5,8	5,4	-2,8
Exportações	tav	3,8	3,5	-20,1
Importações	tav	5,8	4,7	-14,4
Índice Harmonizado de Preços no Consumidor	tav	1,2	0,3	-0,1
Taxa de Poupança (%)	vma	4,4	8,3	14,3
Emprego	%	62,3	62,4	61,2
Taxa de Desemprego	%	7,0	6,5	7,4
Remunerações declaradas à segurança social	tav	3,9	3,5	2,1
Balança Corrente e de Capital (%PIB)	tav	1,4	0,9	-0,6
Balança de Bens e Serviços (%PIB)	tav	0,8	0,4	-1,6
Taxa de referência do BCE (média)	%	0,00	0,00	0,00
Euribor 3 meses (média)	%	-0,32	-0,36	-0,43
Yield das OT Alemãs 10 anos (média)	%	0,46	-0,21	-0,47
Yield das OT Portuguesas 10 anos (média)	%	1,85	0,78	0,43

Fonte: Banco de Portugal (Dezembro 2020) e Bloomberg (Janeiro 2021)

tav: Taxa anual de variação; vma: variação média anual

O consumo privado terá caído 6,8% em 2020 na medida em que as características da atual crise impediram o habitual comportamento alisado da despesa das famílias. No primeiro semestre, as despesas de consumo caíram 15,4% face ao final de 2019. O choque inicial teve efeitos muito diferenciados no cabaz consumido, observando-se um aumento do consumo de bens essenciais e uma queda da despesa em bens duradouros e em serviços, em particular nos serviços que exigem interação social. Depois da recuperação de 12,8% no consumo privado registada no terceiro trimestre, assistiu-se a uma nova redução em cadeia no quarto trimestre.

Segundo dados do Banco de Portugal, o emprego deverá diminuir 2,3% em 2020, constituindo uma queda inferior à expectável. Tal reflete o impacto das medidas de apoio às empresas, em particular, o regime de *layoff* simplificado e os apoios aos trabalhadores independentes. Consequentemente, a produtividade por trabalhador caiu 5,9% em 2020. Por sua vez, a taxa de desemprego aumentou de 6,5% em 2019 para 7,2% em 2020.

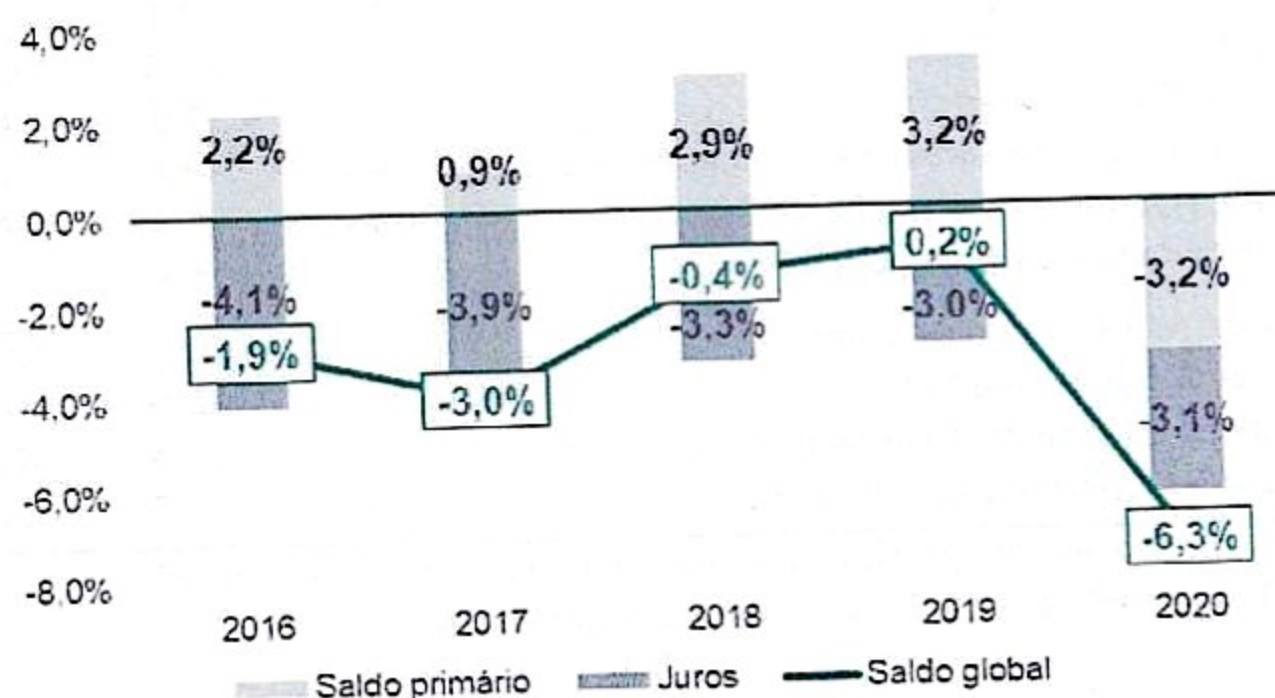
A inflação (IHPC) manteve a trajetória decrescente, tendo encerrado o ano de 2020 em -0,1%. Em resultado das políticas monetárias do BCE, as taxas Euribor registaram valores negativos e decrescentes e as *yields* dos títulos de dívida soberana alemãs e portuguesas também reduziram em 2020 (quedas de 26 p.b. e 35 p.b., em 2020 face a 2019, respectivamente).

As exportações de bens e serviços caíram 20,1% em 2020. Estas têm um contributo de -5,5 pontos percentuais para a redução de 8,1% do PIB. As exportações relacionadas com a atividade turística são o componente do PIB com a queda mais acentuada (-56,6%), explicando metade da redução das exportações totais. No que toca às importações, estima-se que estas tenham recuado 14,4% em 2020.

O saldo da balança corrente e de capital passou para terreno negativo em 2020 (-0,6% do PIB), interrompendo o período de excedentes externos registados desde a anterior crise. A necessidade líquida de financiamento da economia portuguesa em 2020 resultou da deterioração do saldo da balança de bens e serviços para -1,6% do PIB.

Fonte :Banco de Portugal

SALDO ORÇAMENTAL DO ESTADO PORTUGUÊS: SALDO GLOBAL E PRIMÁRIO (% PIB)



## 5.2 Impacto da Pandemia na IPSS

Segundo o estudo da Universidade Católica -Porto publicado em março de 2021, as conclusões sobre os efeitos da pandemia COVID19 nas IPSS, são os seguintes:

Da análise realizada e da reflexão informada pela experiência acumulada, teceram-se as seguintes considerações:

A pandemia de COVID-19 afetou profundamente a sociedade portuguesa e, particularmente, as populações socialmente vulneráveis e com saúde mais frágil.

É neste universo que atuam as IPSS e, conseqüentemente, os desafios com que se depararam foram diversos, complexos e exigiram resposta pronta.

Sobretudo no início, face a um contexto em que as orientações oficiais eram imprecisas, mutáveis e por vezes tardias, em que foi necessário desenhar e implementar planos de contingência exigentes, em que os fornecimentos de equipamentos individuais de proteção eram escassos e em que a carência de espaços que estivessem aptos a isolar com segurança as pessoas que contraíram o vírus e a conter a sua propagação era enorme, as IPSS demonstraram capacidade de reação e atuaram com rapidez.

Num cenário de grande confusão e incerteza, adaptaram-se e mobilizaram recursos endógenos e exógenos que se traduziram em respostas flexíveis e criativas.

### IMPACTO DA PANDEMIA NAS IPSS E SEUS UTENTES

A atuação das IPSS na resposta à pandemia também permitiu evidenciar que, para além do seu contributo para a produção de dois bens públicos muito importantes como são a coesão social e a coesão territorial - por serem das organizações que mais prestam serviços, geram emprego e rendimento nas zonas do país dito do "interior" - estas organizações também se assumiram como entidades prestadoras de serviços de saúde, com um papel importante para a melhoria dos níveis de saúde pública do país, um outro bem público essencial. A continuidade na produção de forma sustentável destes três bens públicos fundamentais reforça o direito ao seu apoio por parte dos cidadãos e das entidades públicas.

As IPSS têm um papel vital a desempenhar no apoio e proteção dos seus utentes, desde logo, na identificação dos problemas que estes vivenciam e das suas necessidades face à pandemia.

A proximidade que têm com os territórios onde se inserem, com os utentes, com as suas famílias e com a comunidade envolvente, permitiu-lhes um conhecimento da realidade a partir "de dentro", intervindo desde a primeira hora em vários domínios, tais como a segurança alimentar, os cuidados de saúde quotidianos, o isolamento e os desafios associados à (i)literacia digital.

## CONSIDERAÇÕES FINAIS

Com a pandemia, as IPSS demonstraram sentido de missão e compromisso solidário, assumindo e demonstrando o seu papel fundamental na sociedade portuguesa perante uma crise que se prende com questões de saúde, mas que também é social.

Mesmo com respostas sociais com atividades suspensas ou desafios acrescidos nas que permaneceram abertas, atuaram muitas vezes para além dos serviços que prestam habitualmente, até com "sacrifício" organizacional de modo a minorar ou suprir as necessidades das populações.

Os seus recursos humanos, tal como os profissionais de saúde, mantiveram-se na "linha da frente", com dedicação extraordinária, desgaste físico e emocional e até risco de contágio para si e para as suas famílias.

## IMPACTO DA PANDEMIA NAS IPSS E SEUS UTENTES

A austeridade nos serviços prestados pelas IPSS não pode ser uma opção se quisermos ter uma oportunidade de sustentar uma sociedade decente.

A fragilidade económico financeira destas instituições, que se reflete muitas vezes em salários baixos, dificuldades em contratar e reter recursos humanos qualificados, equipamentos insuficientes etc., ficou agravada pela diminuição das suas receitas e pelo aumento dos custos decorrentes da crise pandémica.

As IPSS revelam carências de um investimento urgente e importante, ao nível financeiro, mas também ao nível do fortalecimento continuado das suas competências, para que os serviços sociais que prestam possam desempenhar o seu papel pleno (e necessário) na recuperação de todas as regiões e comunidades de Portugal.

Adicionalmente, esta pandemia também expôs a necessidade de criar um mercado de trabalho no sector solidário mais dinâmico, reconhecido, atrativo e capaz, para atenuar as lacunas de pessoal e as flutuações de necessidades que se geraram e continuarão a gerar neste contexto.

A pandemia de COVID-19 fez emergir um novo sentido de colaboração entre as IPSS, que se manifestou na partilha de boas práticas, aprendizagem entre pares e suporte mútuo.

Identificou-se um predomínio de respostas em rede e colaboração interinstitucional, relevando o papel central das redes territoriais na resposta às crises.

A cooperação com autarquias ou outros órgãos do poder local foi visível em muitos territórios e a articulação com as unidades de saúde locais foi essencial.

Finalmente, digno de nota, a pandemia provocou um impulso no sentido de soluções da iniciativa da comunidade e de colaboração com as IPSS.

Fonte: [https://www.porto.ucp.pt/sites/default/files/files/CRP/docs/2021-03\\_ATESUCP\\_RelatorioCOVID-19nasIPSS.pdf](https://www.porto.ucp.pt/sites/default/files/files/CRP/docs/2021-03_ATESUCP_RelatorioCOVID-19nasIPSS.pdf)

(a cor, o sublinhado e itálico feito por nós)

### 5.3 Economia Local

2020, um ano que ficará nos anais da história devido à pandemia COVID-19, que assolou todo o mundo incluindo Portugal e também a região onde nos inserimos.

A instituição que se direciona a um extrato etário mais alto, o mais afetado ao nível de saúde pública, teve vários constrangimentos desde logo pelo encerramento de Valência de Centro de Dia e a necessidade de adaptabilidade às novas circunstâncias.

A instituição para além de ter como missão o apoio social, foi para além dessa sua missão e passou a ser também um agente de saúde pública, junto dos seus colaboradores, mas principalmente junto dos seus utentes, prestando esclarecimentos, apoiando e criando procedimentos para proteger os seus utentes e colaboradores, conforme o Plano de Contingência criado para o efeito e atualizado sempre que se justificou.

As famílias e no caso a 3ª idade, que é o nosso sector de atuação, continuam a ter as mesmas necessidades, agora acrescidas devido à crise sanitária. A instituição continua a estar atenta às necessidades geradas por este ambiente e dentro das suas possibilidades, continua a dar o seu melhor procurando minimizar as carências sociais dos mais desfavorecidos.

As Cantinas Sociais são um exemplo disso. Têm como objetivo suprir as necessidades alimentares das famílias em situação de vulnerabilidade socioeconómica, através da disponibilização de refeições.

A Crise pandémica veio evidenciar a necessidade de existirem unidades de apoio à população que permitam dar resposta a uma população envelhecida e com carências próprias da sua condição. Para o efeito, é evidente a necessidade de existirem condições físicas e humanas devidamente adequadas e treinadas, para poderem dar o devido apoio e assistência. Nesse sentido a instituição procurou ajustar-se, redefinir-se enquanto agente de saúde pública na sua área de atuação.

## 6 Relatório de Gestão

A Direção, em cumprimento com os Estatutos, vem apresentar o Relatório e a Prestação de Contas da Gestão referente ao exercício de 2020.

Serão expostos de forma sucinta os principais acontecimentos no período referido.

Este ano essencialmente marcado pela crise pandêmica – Covid-19, que trouxe consigo gastos adicionais, mas também alguns rendimentos atípicos, nesse sentido os resultados alcançados quer ao nível dos gastos quer ao nível dos rendimentos, não se podem considerar normais, e não é expectável que se perpetuem no futuro.

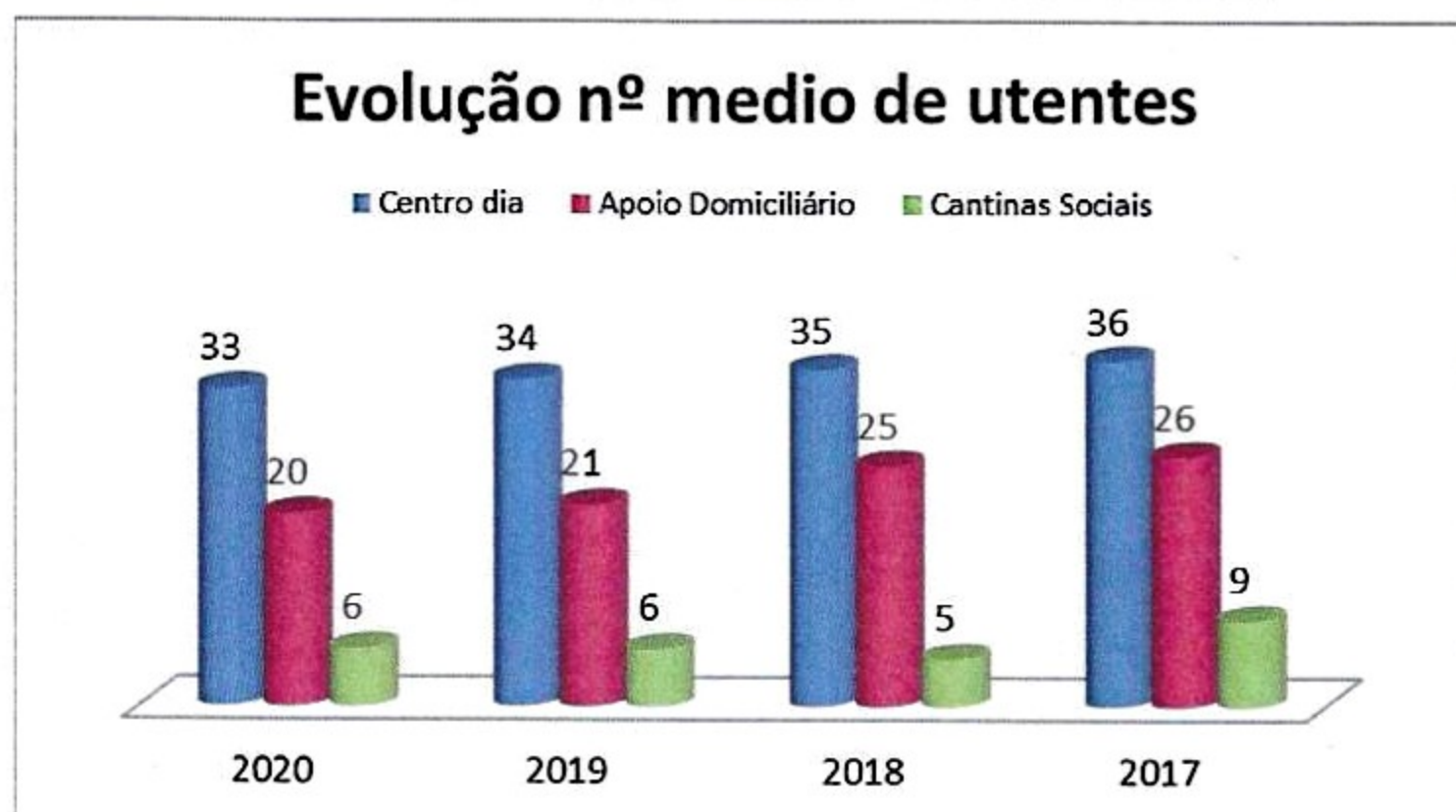
Constam do relatório todas as despesas efetuadas assim como as receitas e apoios recolhidos no decorrer da atividade.

O Centro de Dia de Pontével, no exercício de 2020, desenvolveu a sua atividade através das seguintes valências:

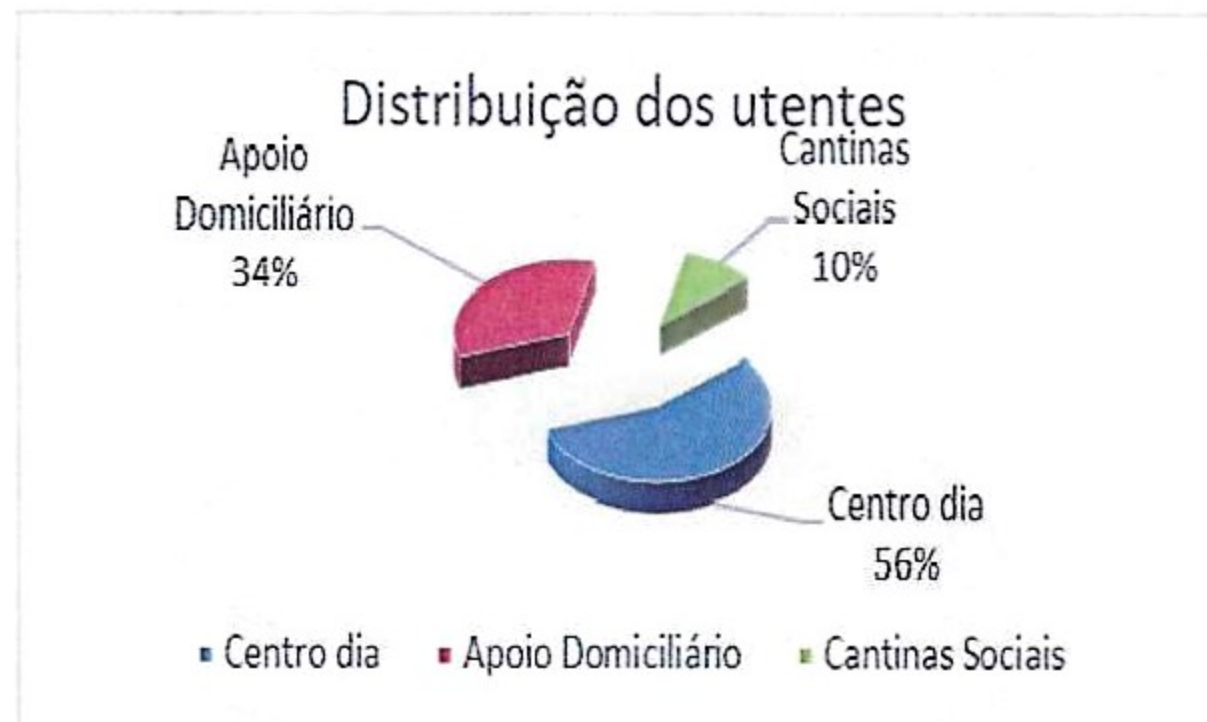
- Centro de Dia
- Apoio Domiciliário
- Cantinas Sociais

### 6.1 Utentes do Centro

Relativamente a esta atividade podemos apresentar os seguintes elementos:



Sendo que a representatividade das valências em termos de distribuição percentual é a seguinte:

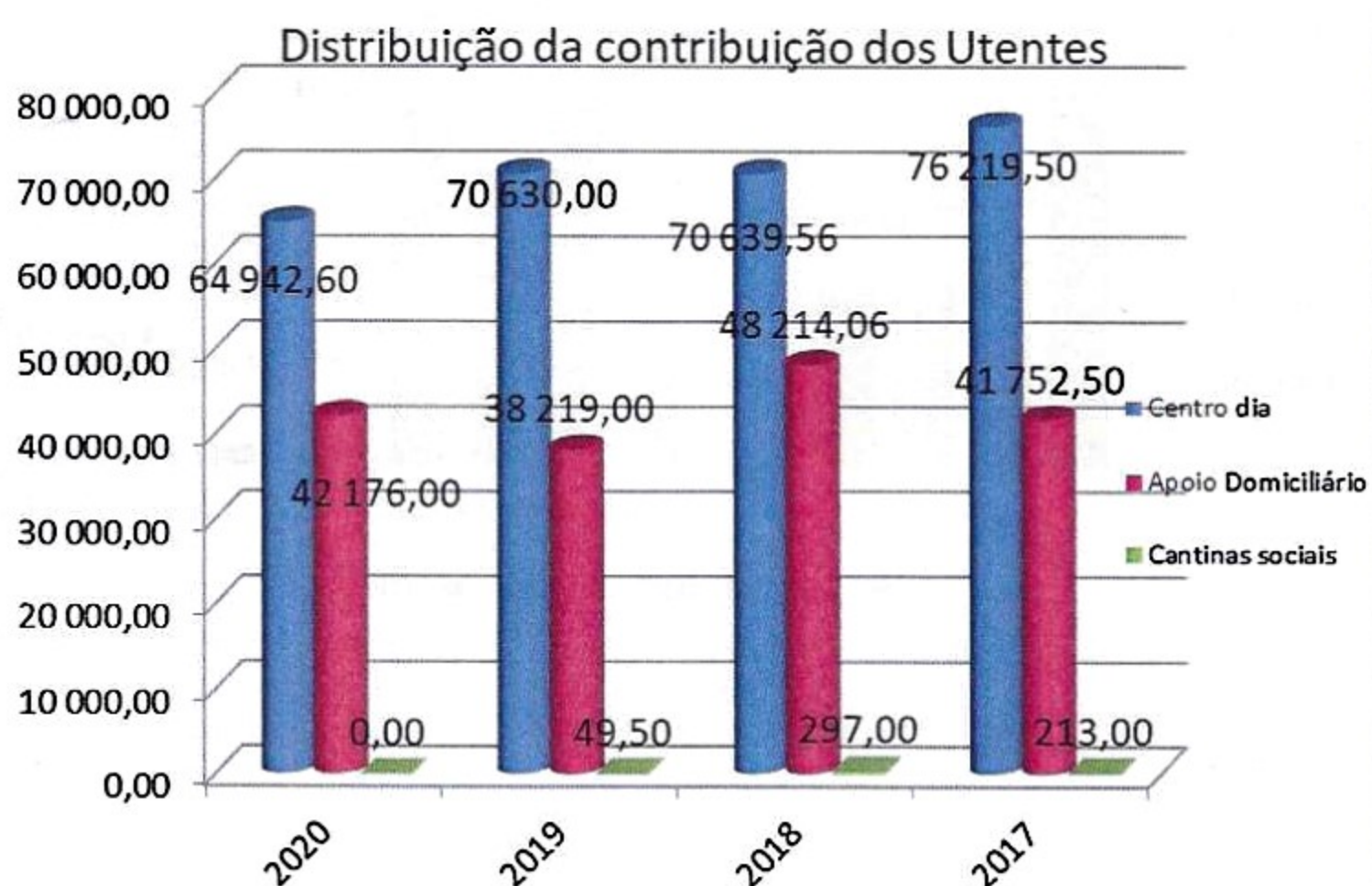


## 6.2 Rendimentos do Centro


O Centro para desenvolver a sua atividade tem os seguintes tipos de receita:

- ✓ Mensalidades dos Utentes
- ✓ Comparticipações do estado
- ✓ Quotas de sócios
- ✓ Donativos
- ✓ Imputações de subsídios ao investimento
- ✓ Renda de Imóveis

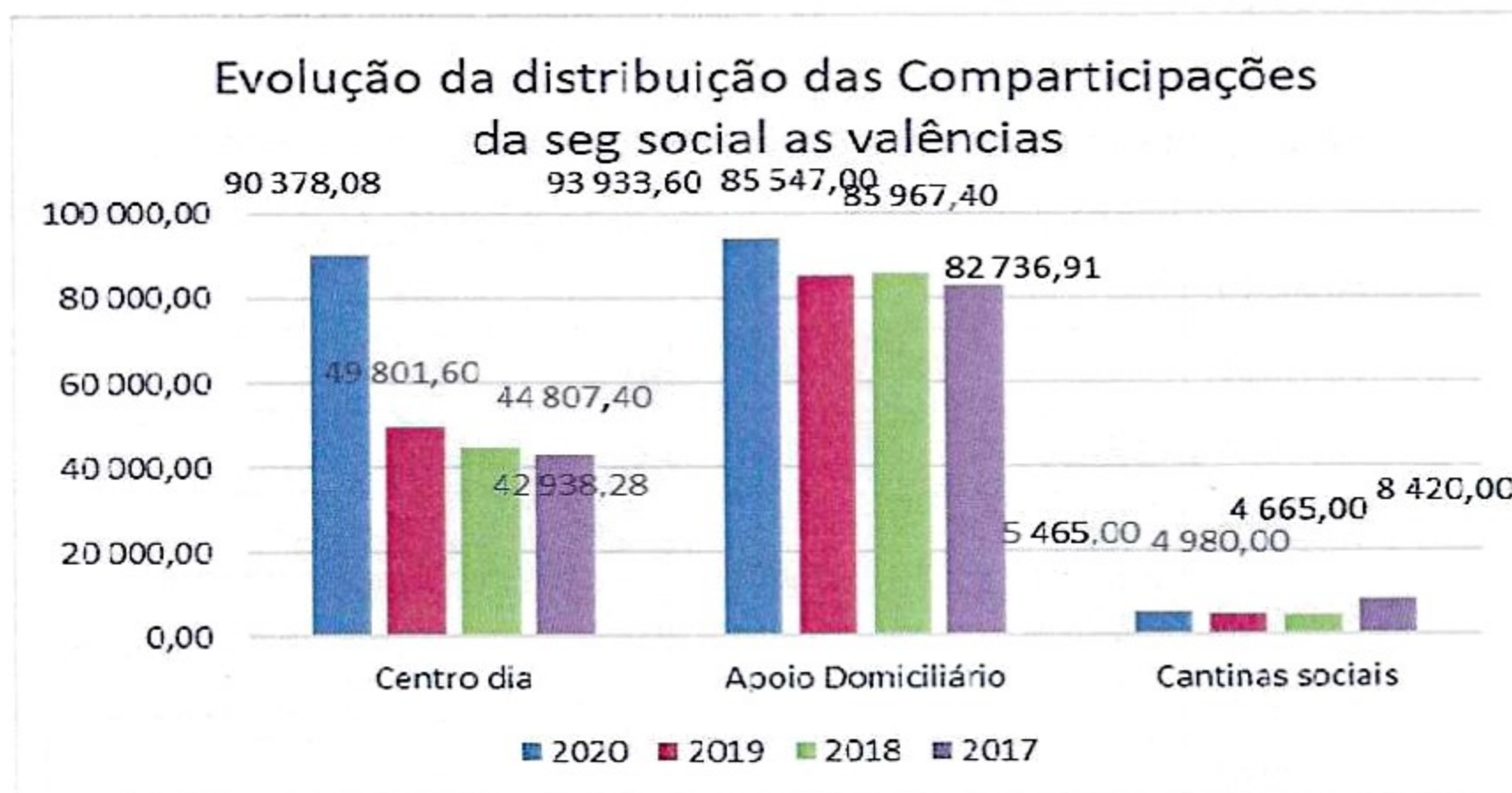
Sendo as duas primeiras as mais significativas e com os seguintes elementos:



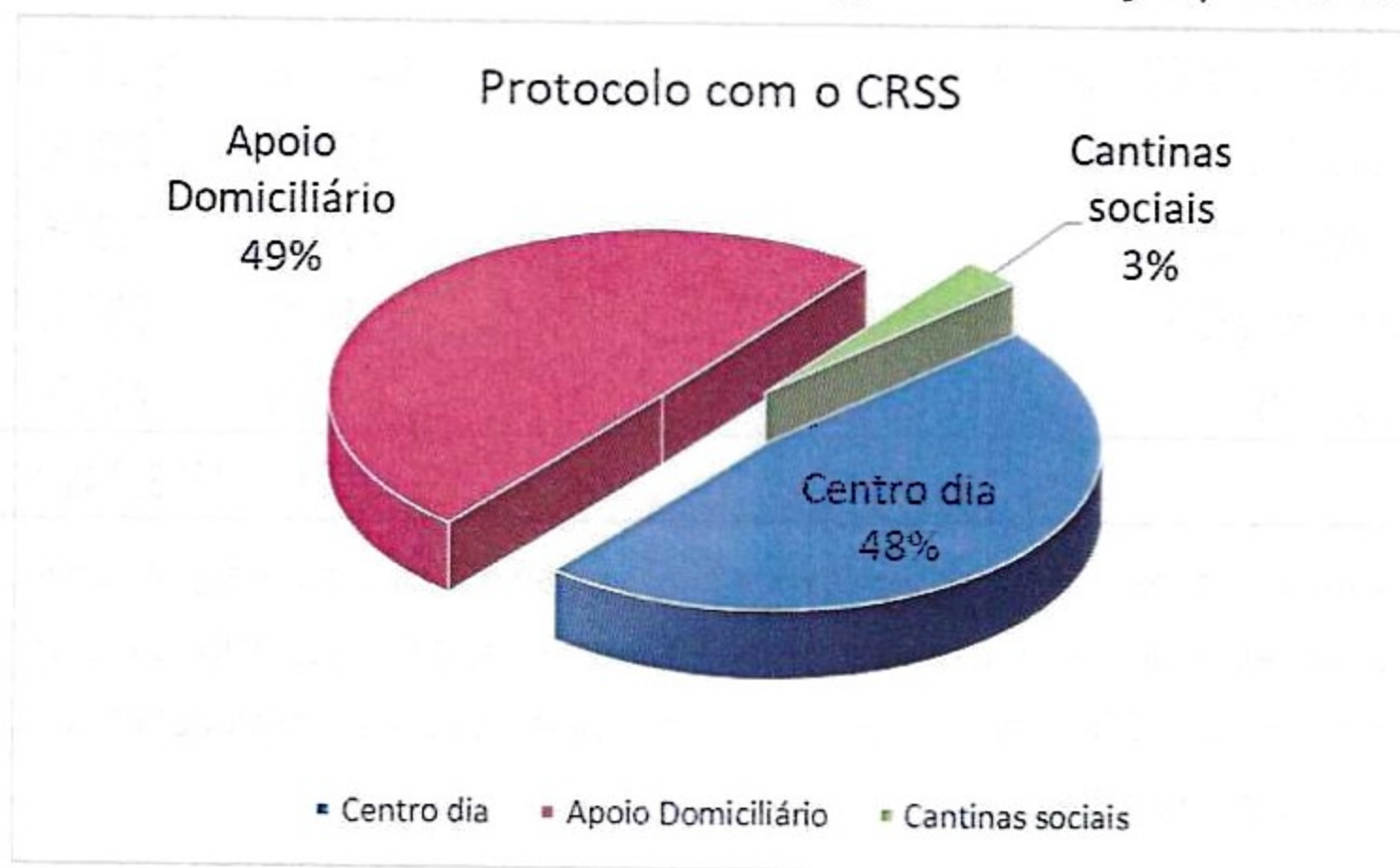
Verifica-se pois que a comparticipação dos utentes do Centro de Dia é a mais significativa e representa em 2020, o valor de 61% do total desta rúbrica :



Relativamente as Comparticipações do estado temos os seguintes elementos:



Nesta rubrica o serviço de Apoio Domiciliário representa 49% e o CD 48%, dos apoios contratualizados com o estado em 2020 com a seguinte distribuição percentual:



Relativamente a outras receitas temos ainda os seguintes quadros comparativos:  
Receitas Provenientes de Prestação de serviços:

Rúbricas do Rébito	2020	2019	Δ
Venda de Bens			
Prestação de serviços	110 332,60	113 598,50	-2,87%
Juros			
Dividendos			
<b>Totais</b>	<b>110 332,60</b>	<b>113 598,50</b>	<b>-2,87%</b>

Verifica-se uma redução dos rendimentos provenientes de prestações de serviços em 2.87%, face ao ano anterior

Receitas provenientes de Subsídios e doações:

Subsídios Doações e legados a Exploração	2020	2019	Δ
Comparticipações do IGFSS - acordos protocolares	184 311,68	135 348,60	36,18%
Comparticipações do - outros	4 271,51	2 637,61	61,95%
Subsídios do entidades públicas	9 068,12	10 036,95	-9,65%
Donativos ao abrigo EBF	460,43	2 097,76	-78,05%
Outros Donativos	3 305,98	4 189,56	-21,09%
<b>Totais</b>	<b>201 417,72</b>	<b>154 310,48</b>	<b>30,53%</b>

Relativamente a esta rubrica verifica-se um acréscimo bastante significativo, fruto de apoios excepcionais e majorados, nos acordos existentes, rubrica que cresceu globalmente 30.53%, mas que nas participações protocoladas teve um crescimento de 36.18%

Relativamente aos restantes rendimentos de 2020, os valores foram os seguintes:

Rubricas	2020	2019	Δ
Imputação de Subsídios	336,58	336,56	0,01%
Rendas de Imóveis	0,00	308,42	-100,00%
Alienações liquidadas	0,00	25 950,31	100,00%
Quotas e Joias	3 214,00	1 795,00	79,05%
<b>Total</b>	<b>3 550,58</b>	<b>28 390,29</b>	<b>-87,49%</b>

Como se pode verificar, no ano de 2020, não se verificaram rendimentos extraordinários, decorrentes de alienação e de rendas, por via do facto que o imóvel que proporcionava esse rendimento foi alienado em 2019.

### 6.3 Gastos Com atividades

O Centro para funcionar, necessita de alocar recurso provenientes das receitas a varias áreas sendo as principais as seguintes:

- CMVC
- Pessoal
- FSE

Assim temos os seguintes elementos:

Quanto a rubrica de Custo das Matérias Vendidas e Consumidas, onde se destaca a inclusão dos géneros alimentícios para a cozinha os materiais de higiene e limpeza e materiais clínicos, temos:

**DEMONSTRAÇÃO DO CUSTO DAS MERCADORIAS VENDIDAS E DAS MATÉRIAS CONSUMIDAS**


MOVIMENTOS	2020		2019	
	MERCADORIAS	MATÉRIAS PRIMAS SUBSIDIARIAS E DE CONSUMO	MERCADORIAS	MATÉRIAS PRIMAS SUBSIDIARIAS E DE CONSUMO
	Euros	Euros	Euros	Euros
Existências Iniciais		1 827,48		1 636,16
Compras		59 121,89		60 740,84
Autoconsumos				
Regularizações de Existências/devoluções				
Existências Finais		2 353,26		1 827,48
Custo do Exercício		58 596,11		60 549,52

## 6.4 Valências Secundárias

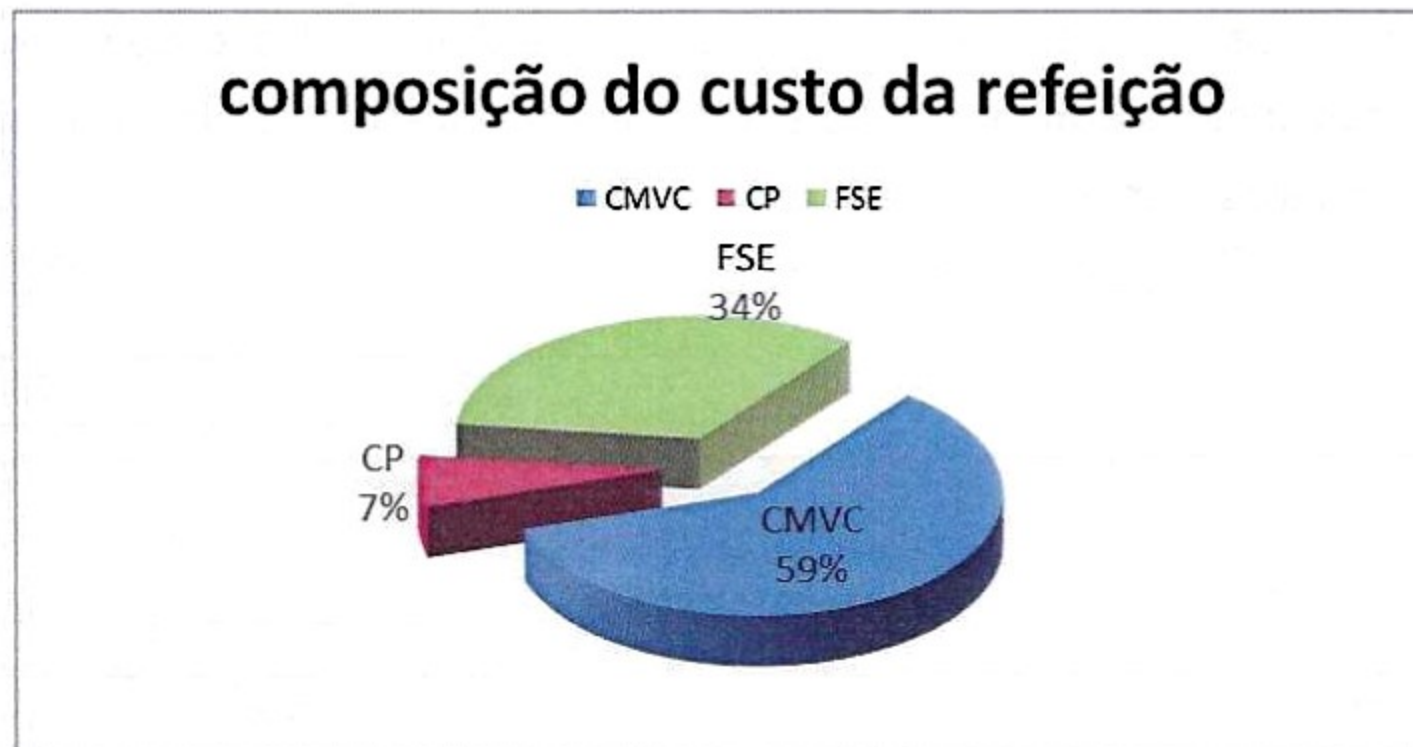
### 6.4.1 Cozinha

No caso concreto da valência secundária cozinha temos os seguintes elementos:

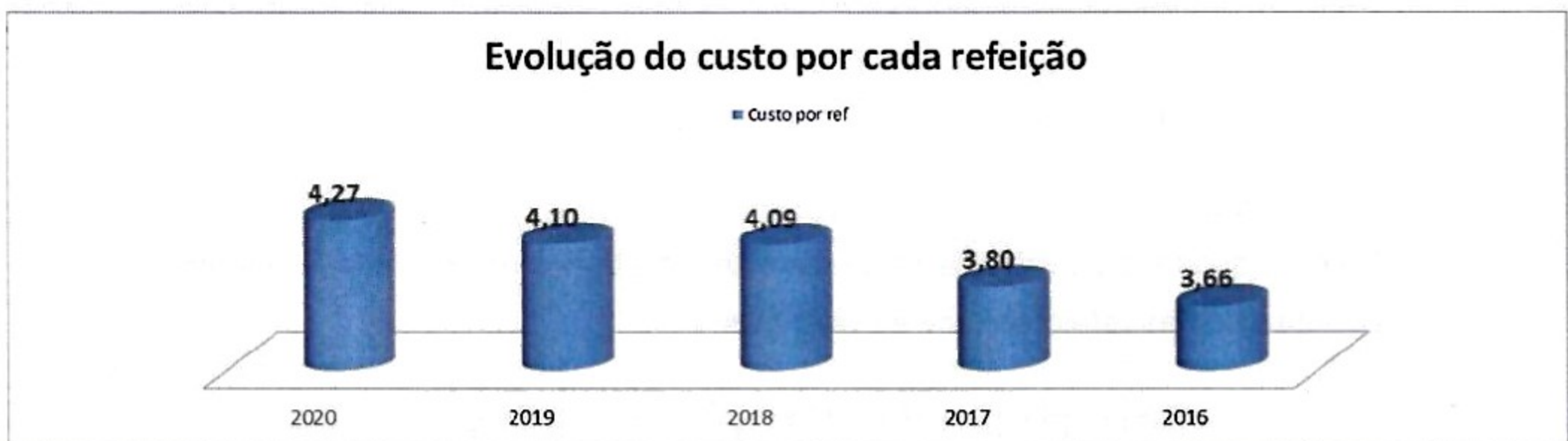
Distribuição das refeições face às valências:



Quanto à composição do custo da refeição:



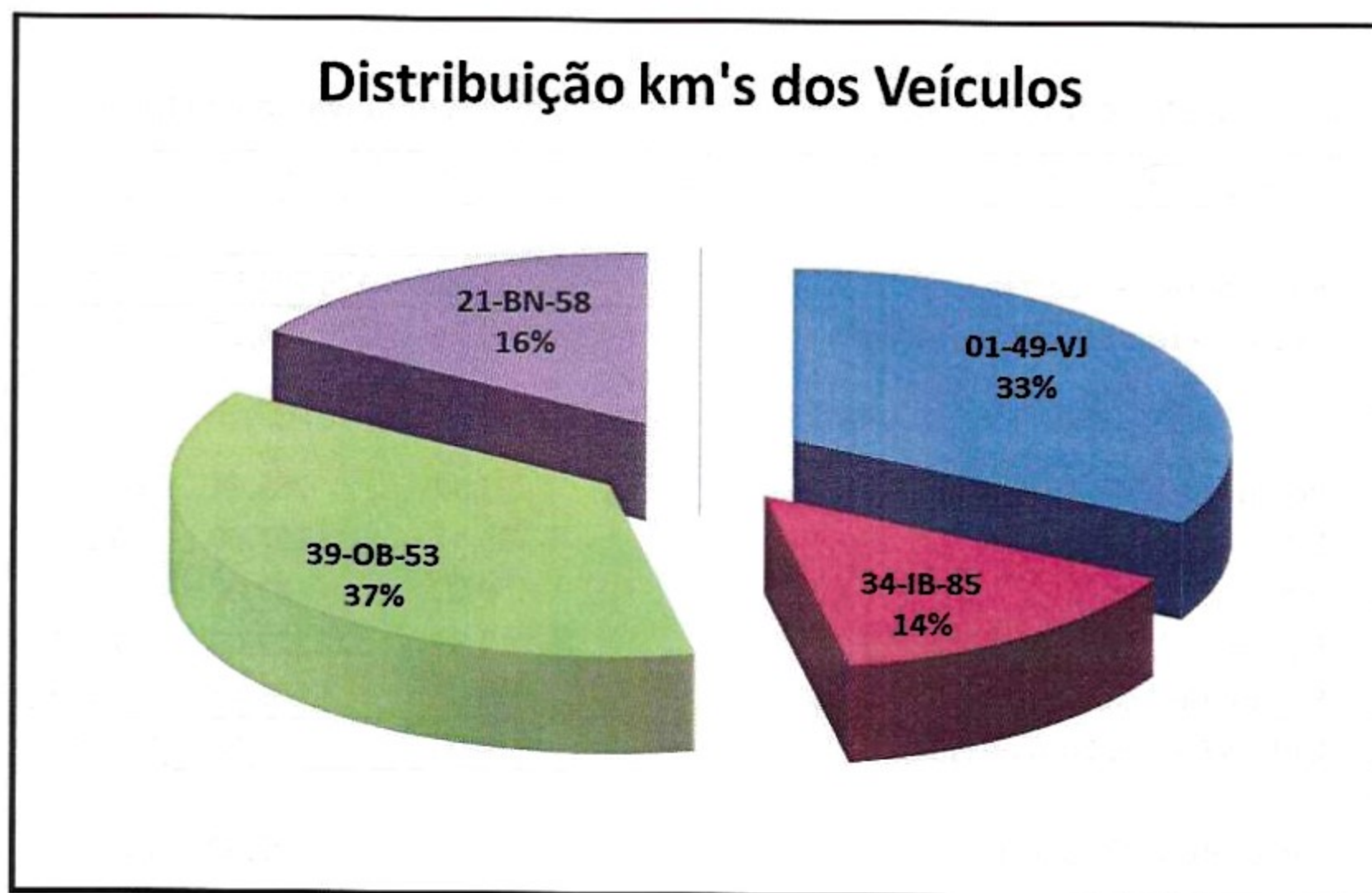
Quanto ao custo unitário de cada refeição:



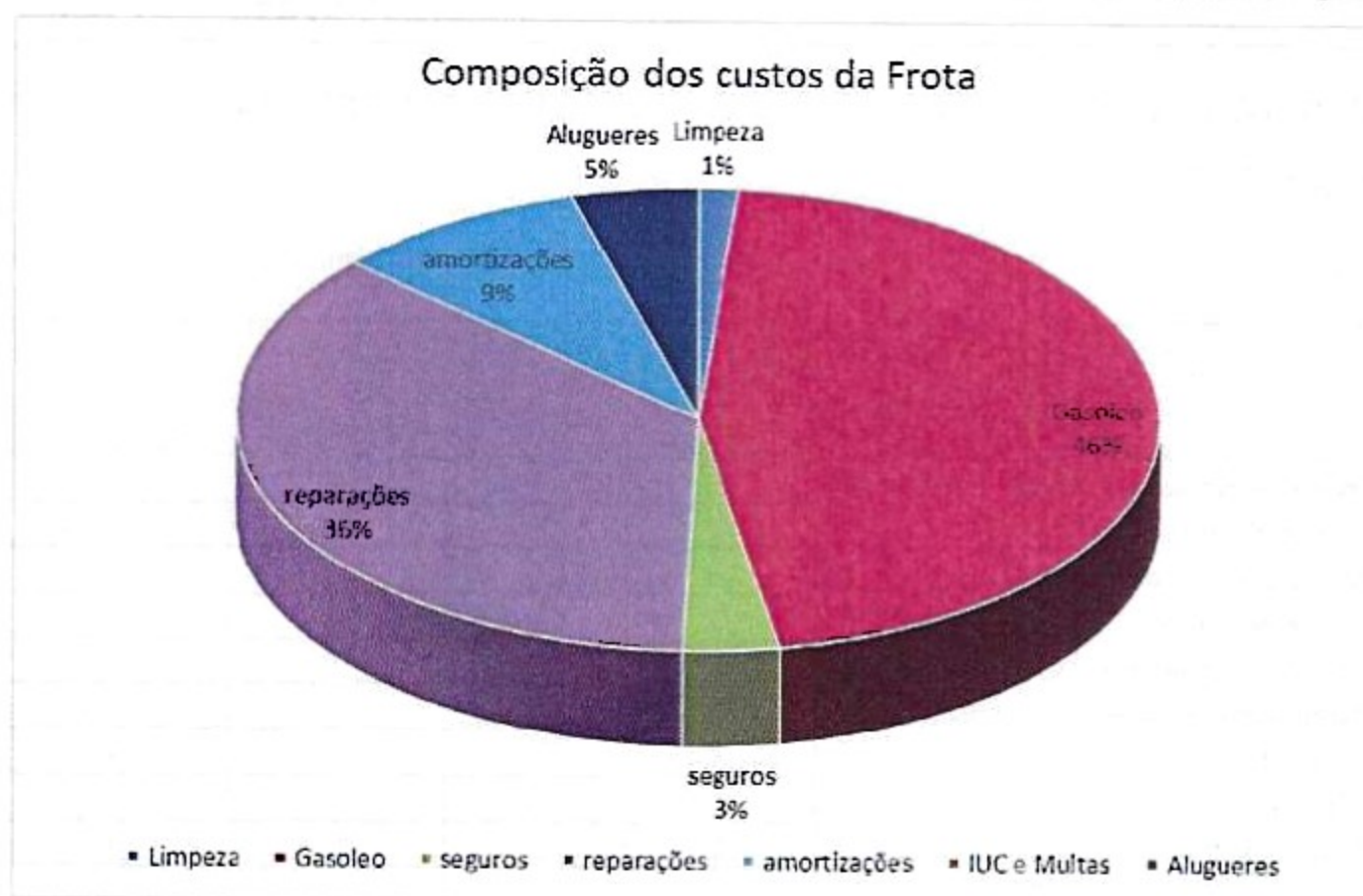
Estes valores são valores médios mediante uma ponderação definida.

## 6.4.2 Frota

Dentro desta rubrica é também interessante verificar os dados relativos à frota:



Quanto a distribuição do seu custo mediante a chave de distribuição temos:



Custo KM Frota	
KM'Frota	39 555,00
Gastos Frota	11 166,84
Preço Unit KM	0,28

O valor unitário por km percorrido pela frota em 2020 custou em termos médios cerca de 0.28€

## 6.5 Gastos Com pessoal

Quanto aos gastos com pessoal que é a rúbrica mais representativa da instituição:

Rúbricas custos com pessoal	2 020	2 019	Δ
Remunerações Certas	120 843,29	129 704,57	-6,83%
Pessoal - remunerações certas	120 843,29	129 704,57	-6,83%
Remunerações Adicionais	1 291,17	785,64	64,35%
Estágios Profissionais	5 735,17	5 397,80	6,25%
Indminizações	0,00	89,00	
Encargos c\ Remunerações	26 819,50	29 127,09	-7,92%
Seguro de Acidentes de Trabalho	1 639,08	1 603,83	2,20%
Outros Gastos Com pessoal	0,00	22,50	100,00%
gastos de acção social	0,00	22,50	-100,00%
<b>Total</b>	<b>156 328,21</b>	<b>166 730,43</b>	<b>-6,24%</b>

A rúbrica de gastos com pessoal diminuiu em (6,24%) decorrente da alteração da estrutura verificada em 2020.

CENTRO DE DIA DE PONTÉVEL

Contribuinte: 502 061 154

Pessoas ao serviço e horas trabalhadas	Numeros médios anuais			Nº de horas Trabalhadas	
	descrição	Total	Homens		Mulheres
<b>Pessoas ao serviço remuneradas e não remuneradas</b>		25	9	16	19 974
Pessoas remuneradas ao serviço da empresa		13	0	13	19 296
Trabalhadores por conta de outrem		12	0	12	19 296
Trabalhadores Avençados		0	0	0	0
Trabalhadores Ocasionais e Programas \estágios		1	0	1	0
<b>Pessoas Não remuneradas ao serviço da empresa</b>		12	9	3	678
Assembleia Geral (efectivos)		3	2	1	18
Direcção (efectivos)		6	4	2	624
Conselho fiscal (efectivos)		3	3	0	36
Voluntários		0	0	0	0
<b>Pessoas ao Serviço da instituição por Tipo de Horário</b>		25	9	16	19 974
<b>TEMPO COMPLETO</b>		13	0	13	19 296
- Pessoas Remuneradas		13	0	13	19 296
- Pessoas Não remuneradas		0	0	0	0
<b>TEMPO PARCIAL</b>		12	9	3	678
- Pessoas Remuneradas		0	0	0	0
- Pessoas Não remuneradas		12	9	3	678

## 6.6 Fornecimentos e serviços externos

Quanto a Rúbrica de Fornecimentos e serviços externos temos:

Rúbricas dos FSE	2 020	2 019	Δ
<b>Subcontratos</b>			
<b>Serviços Especializados</b>	22 775,36	10 758,30	111,70%
Trabalhos especializados	11 498,11	5 369,47	114,14%
dos quais: aquisição Epi's	5 994,01	0,00	100,00%
Publicidade e Propaganda	553,50	75,30	100,00%
Vigilância e segurança			
Honorários	2 018,85		100,00%
Comissões	18,30	33,28	-45,01%
Conservação e reparação	8 686,60	5 280,25	64,51%
Outros			
<b>Materiais</b>	1 935,73	1 958,92	-1,18%
Ferramentas e Utensílios de desgaste Rápido	920,84	1 066,43	-13,65%
Livros e documentação técnica			100,00%
Material de escritório	726,74	807,09	-9,96%
Material didáctico	288,15	85,40	237,41%
Outros			
<b>Energia e Fluidos</b>	14 645,77	18 114,15	-19,15%
Electricidade	4 653,57	5 526,46	-15,79%
Combustíveis	8 053,02	10 449,60	-22,93%
Água	1 939,18	2 138,09	-9,30%
Outros			
<b>Deslocações, Estadas e Transportes</b>	156,71	220,93	-29,07%
Deslocações e estadas	156,71	220,93	-29,07%
Transportes de Pessoal			
Transporte de Mercadorias			
Outros			
<b>Serviços Diversos</b>	4 737,65	3 953,65	19,83%
Rendas e Alugueres			100,00%
Comunicação	945,88	904,35	4,59%
Seguros	896,33	1 457,60	-38,51%
Royalties			
Contencioso e Notariado	22,30		100,00%
Despesas de representação			
Limpeza Higiene e Conforto	1 833,15	90,00	1936,83%
Outros serviços	1 039,99	1 501,70	-30,75%
<b>Total</b>	<b>44 251,22</b>	<b>35 005,95</b>	<b>26,41%</b>

Verificou-se um aumento global de 26,41% face ao ano anterior

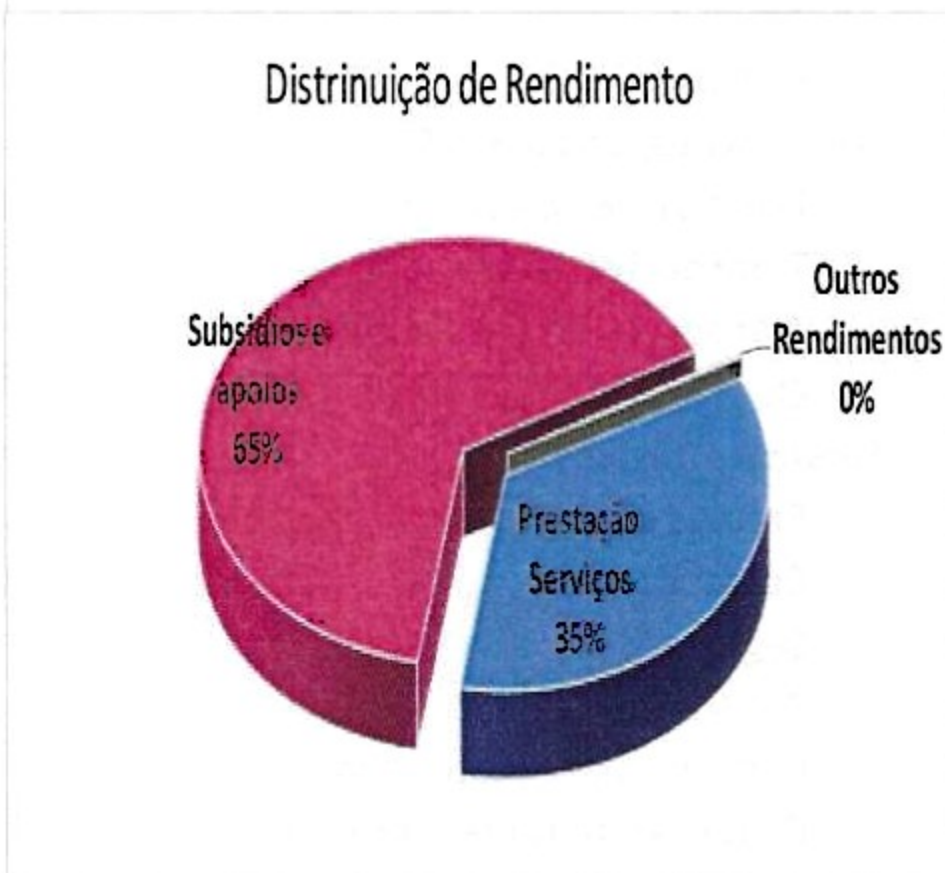
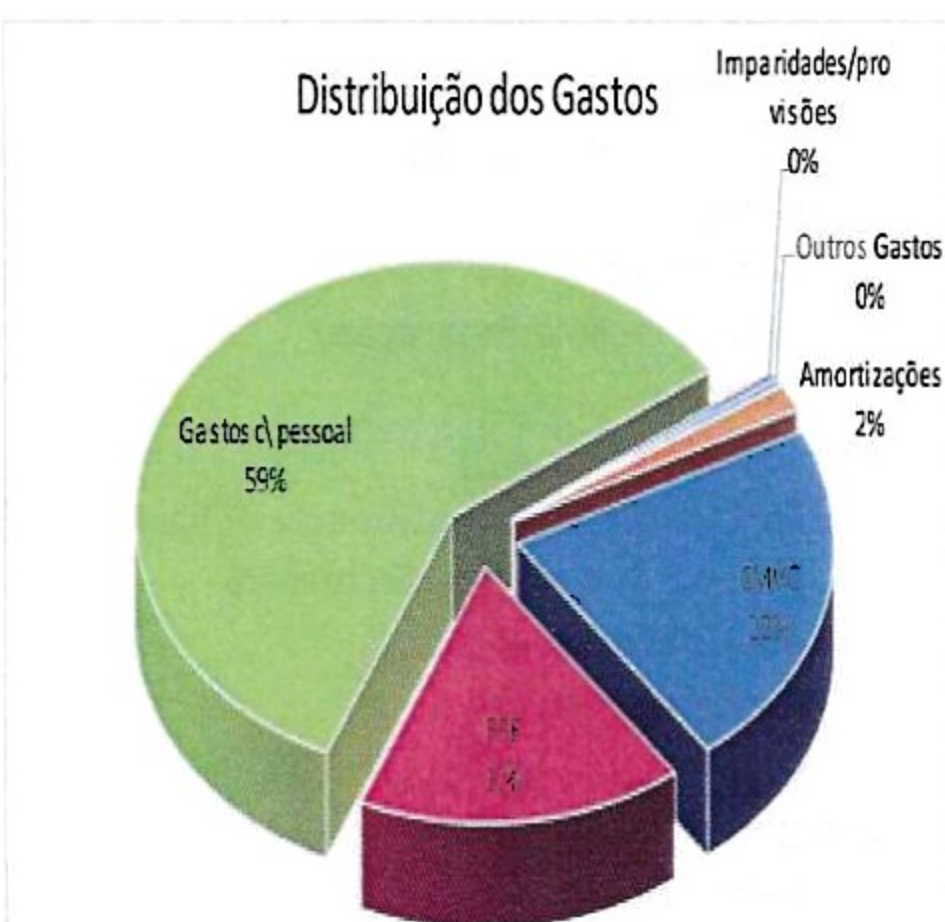
## 6.7 Distribuição dos gastos e rendimentos

Pode-se verificar que a distribuição dos gastos e rendimentos do Centro foi a seguinte no exercício corrente:

Gastos do exercício	Valores
CMVC	58 596,11
FSE	44 251,22
Gastos c\ pessoal	156 328,21
Imparidades/provisões	-1 200,00
Outros Gastos	1 041,68
Amortizações	4 292,37
<b>Total dos Gastos</b>	<b>263 309,59</b>

<b>Resultado Líquido</b>	<b>49 167,47</b>
--------------------------	------------------

Rendimentos do Exercício	Valores
Prestação Serviços	110 332,60
Subsídios e apoios	201 417,72
Outros Rendimentos	726,74
<b>Total dos Rendimentos</b>	<b>312 477,06</b>



Quanto aos gastos a rubrica de Pessoal é a que detém a maior fatia com 59%, quanto aos rendimentos a maior fatia diz respeito aos subsídios com 65% do rendimento global.

## 7 Demonstrações Financeiras

## 7.1 Balanço

Entidade: CENTRO DE DIA DE PONTÉVEL Contribuinte: 502.061.154  
 Balanço em 31 de dezembro de 2020 Unidade Monetária: Euros

RÚBRICAS	Notas	Datas		Δ % Rúbricas
		31/12/2020	31/12/2019	
<b>ACTIVO</b>				
Activo Não Corrente				
Activos Fixos tangíveis	5	15 191,19	19 483,56	-22,03%
Bens do Património Histórico e Cultural				
Propriedades de Investimento				
Activos Intangíveis	6			
Investimentos Financeiros		51,34	51,34	100,00%
Fundadores\Beneméritos\Patrocinadores\doadores\Associados e membros				
Activos Fixos Tangíveis em Curso	5			
<b>Total do Activo Não Corrente</b>		<b>15 242,53</b>	<b>19 534,90</b>	<b>-21,97%</b>
Activo Corrente				
Inventários	9	2 353,26	1 827,48	28,77%
Cientes\utentes		1 894,00	2 913,00	-34,98%
Adiantamentos a fornecedores				
Estado e Outros Entes Públicos		590,71	1 177,55	-49,84%
Fundadores\Beneméritos\Patrocinadores\doadores\Associados e membros		538,00	204,00	100,00%
Outras Contas a Receber		465,09	571,58	-18,63%
Diferimentos		2 574,46	2 216,00	16,18%
Outros Activos Correntes				
Caixa e Depósitos Bancários	4	331 135,99	280 632,04	18,00%
<b>Total do Activo Corrente</b>		<b>339 551,51</b>	<b>289 541,65</b>	<b>17,27%</b>
<b>Total do Activo</b>		<b>354 794,04</b>	<b>309 076,55</b>	<b>14,79%</b>

Entidade: CENTRO DE DIA DE PONTÉVEL Contribuinte: 502.061.154  
 Balanço em 31 de dezembro de 2020 Unidade Monetária: Euros

RÚBRICAS	Notas	Datas		Δ % Rúbricas
		31/12/2020	31/12/2019	
<b>FUNDOS PATRIMONIAIS E PASSIVO</b>				
<b>FUNDOS PATRIMONIAIS</b>				
Fundos		6 073,25	6 073,25	0,00%
Excedentes Técnicos				
Reservas				
Resultados Transitados		257 044,50	227 820,27	12,83%
Excedentes de revalorização		0,00	0,00	0,00%
Outras Variações de Fundos Patrimoniais		7 406,96	7 743,54	-4,35%
<b>Resultado Líquido do Exercício</b>		<b>49 167,47</b>	<b>29 660,77</b>	<b>65,77%</b>
<b>Total do Fundo de Capital</b>		<b>319 692,18</b>	<b>271 297,83</b>	<b>17,84%</b>
<b>PASSIVO</b>				
<b>Passivo Não Corrente</b>				
Provisões	11			
Provisões Específicas				
Financiamentos Obtidos				
Outras Contas a pagar				
<b>Total Passivo Não Corrente</b>		<b>0,00</b>	<b>0,00</b>	
<b>Passivo Corrente</b>				
Fornecedores		7 446,09	8 806,94	-15,45%
Adiantamentos de Clientes				
Estado e Outros entes Públicos		4 421,78	5 067,22	-12,74%
Fundadores\Beneméritos\Patrocinadores\doadores\ Associados e Diferimentos				
Outras Contas a Pagar		23 233,99	23 904,55	-2,81%
Outros Passivos financeiros				
<b>Total Passivo Corrente</b>		<b>35 101,86</b>	<b>37 778,72</b>	<b>-7,09%</b>
<b>Total do Passivo</b>		<b>35 101,86</b>	<b>37 778,72</b>	<b>-7,09%</b>
<b>Total dos Fundos Patrimoniais e Passivo</b>		<b>354 794,04</b>	<b>309 076,55</b>	<b>14,79%</b>

No exercício de 2020 valorização do ativo líquido do exercício em 14,79%, tendo atingido o valor de 354.794,04€, que contrapõem a um passivo com o valor de 35.101,86€, que representa uma diminuição de (7,09%), e uma situação líquida no valor de 319.692,18€, que representa também uma aumento de 17.84%, face ao ano anterior

## 7.2 DR

Entidade: CENTRO DE DIA DE PONTÉVEL

Contribuinte: 502 061 154

## Demonstração de Resultados Por Natureza

Período Findo Em: 31 de dezembro de 2020

Unidade Monetária: Euros

RÚBRICAS	Notas	Sinal	Periodos		Δ % Rúbricas
			2020	2019	
Vendas e serviços Prestados	18	+	110 332,60	113 598,50	-2,87%
Subsídios, doações e legados à exploração	12	+	201 417,72	154 310,48	30,53%
Variação nos Inventários da Produção		+ \ -			
Trabalhos para a própria entidade		+			
Custo das Mercadorias Vendidas e das Matérias Consumidas	9	-	-58 596,11	-60 549,52	-3,23%
Fornecimentos e serviços Externos	18	-	-44 251,22	-35 005,95	26,41%
Gastos Com Pessoal	16	-	-156 328,21	-166 730,43	-6,24%
Ajustamentos de Inventários (perdas \ reversões)		- \ +			
Imparidades de Dívidas a Receber (Perdas / Reversões)		- \ +			
Provisões (Aumentos / Reduções)	11	- \ +	1 200,00		
Provisões Especificas (Aumentos / Reduções)		- \ +			
Outras Imparidades (Perdas \ reversões)		- \ +			
Aumentos \ Reduções do Justo Valor		+ \ -			
Outros rendimentos e Ganhos	18	+	726,74	30 008,17	-97,58%
Outros Gastos e Perdas	18	-	-1 041,68	-1 654,85	-37,05%
<b>Resultados antes de depreciações, gastos de Financiamento e Impostos</b>		=	<b>53 459,84</b>	<b>33 976,40</b>	<b>57,34%</b>
Gastos \ Reversões de depreciação e de amortização	5	- \ +	-4 292,37	-4 315,63	-0,54%
<b>Resultado Operacional (antes de gastos de Financiamento e Impostos)</b>		=	<b>49 167,47</b>	<b>29 660,77</b>	<b>65,77%</b>
Juros e Rendimentos similares obtidos	15	+			
juros e gastos similares suportados		-	0,00	0,00	
<b>Resultado Antes de impostos</b>		=	<b>49 167,47</b>	<b>29 660,77</b>	<b>65,77%</b>
Imposto Sobre o Rendimento do Período	14	- \ +			
<b>Resultado Líquido do Período</b>		=	<b>49 167,47</b>	<b>29 660,77</b>	<b>65,77%</b>

Relativamente à formação do Resultado os factos mais relevantes para além do atrás relevado foram a diminuição do valor das vendas e prestação de serviços em (2,87%), o aumento significativo dos subsídios em 30,53%, a diminuição dos gastos com pessoal na ordem dos (6,24%) e um aumento significativo dos FSE em 26,41%, verifica-se globalmente que as receitas (5.29%) e os gastos (1.40%) reduziram o que levou ao aumento do Resultado do Exercício.

## 7.3 Fluxo de Caixa

## Demonstração Individual de Fluxos de Caixa

Período Findo Em: 31 de dezembro de 2020

Unidade Monetária: Euros

RÚBRICAS	Notas	Sinal	Períodos	
			2020	2019
<b>Fluxos de Caixa das Atividades Operacionais - Método Directo</b>				
Recebimentos de Clientes e Utentes		+	109 313,60	113 721,47
Recebimento de subsídios		-	201 942,63	136 902,76
pagamentos de apoios		-		
pagamentos a fornecedores		-	100 841,04	96 702,63
pagamento ao pessoal		-	117 255,72	110 431,11
pagamento ao Estado		-	40 843,31	39 813,77
<b>Caixa Gerada pelas operações</b>		=	52 316,16	3 676,72
Pagamentos \ recebimentos do IRC		+ \ -		
Outros Recebimentos \ pagamentos		+ \ -	2 461,44	1 364,82
<b>Fluxo de Caixa das actividades Operacionais (1)</b>		=	<b>54 777,60</b>	<b>5 041,54</b>
<b>Fluxos de Caixa das Atividades de Investimento</b>				
<b>Pagamentos respeitantes a:</b>				
Activos Fixos tangíveis		-	4 292,37	
Activos Intangíveis		-		
Investimentos Financeiros		-		
Outros activos		-		
<b>Recebimentos Provenientes de:</b>				
Activos Fixos tangíveis		+		80 000,00
Activos Intangíveis		+		
Investimentos Financeiros		+		
Outros activos		+		
Subsídios ao Investimento		+		
Juros e Rendimentos Similares		+	18,72	255,55
Dividendos		+		
<b>Fluxo de Caixa das actividades Investimento (2)</b>		=	<b>-4 273,65</b>	<b>80 255,55</b>
<b>Fluxos de Caixa das Atividades de Financiamento</b>				
<b>Recebimentos Provenientes de:</b>				
Financiamentos Obtidos		+		
Realização de Fundos		+		
Cobertura de prejuizos		+		
Doações		+		
Outras operações de Financiamento		+		
<b>Pagamentos respeitantes a:</b>				
Financiamentos Obtidos		-		
Juros e Gastos Similares		-		
Dividendos		-		
Redução de Fundos		-		
Outras Operações de Financiamento		-		
<b>Fluxo de Caixa das actividades de Financiamento (3)</b>		=	<b>0,00</b>	<b>0,00</b>
<b>Varição de Caixa e seus equivalentes (1+2+3)</b>			<b>50 503,95</b>	<b>85 297,09</b>
<b>Efeito das Diferenças de Câmbio</b>			<b>0,00</b>	<b>0,00</b>
Caixa e seus equivalentes no Início do Período			280 632,04	195 334,95
Caixa e seus equivalentes no Final do Período			331 135,99	280 632,04

Verifica-se que os fluxos operacionais são positivos o que proporcionou um fluxo global positivo.

## 7.4 Alterações de Fundos Próprios

Entidade: CENTRO DE DIA DE PONTÉVEL

Contribuinte: 502.061.154

## Demonstração das Alterações nos Fundos Patrimoniais

Demonstração Individual das Alterações do Fundos proprio do ano

2019

Unidade Monetária: Euros

RÚBRICAS	Notas	Fundos Patrimoniais atribuídos aos Instituidores da Entidade-mãe							Resultado Líquido do período	Total	Interesses Minoritários	Total d Fundo patrimon
		Fundos	Excedentes Técnicos	Reservas	Resultados Transitados	Ajustamentos em activos Financeiros	Excedentes de Revalorização	Outras Variações nos Fundos Patrimoniais				
Posição no Início do Período 1 de janeiro de 2019	1	6 073,25	0,00	0,00	178 443,08	0,00	50 301,20	8 080,10	-924,01	241 973,62	0,00	241 97
<b>Alterações no Período</b>										0,00		
Primeira adopção de Novo Referencial Contabilístico										0,00		
Alterações de Políticas Contabilísticas										0,00		
Diferenças de Conversões de Demonstrações Financeiras										0,00		
Realização do Excedente de revalorização de activos fixos tangíveis e Intangíveis					50 301,20		-50 301,20			0,00		
Excedentes de revalorização de activos fixos tangíveis e Intangíveis e respectivas variações										0,00		
Ajustamentos por impostos diferidos										0,00		
Outras alterações reconhecidas nos fundos patrimoniais										0,00		
	2	0,00	0,00	0,00	50 301,20	0,00	-50 301,20	0,00	0,00	0,00	0,00	
<b>Resultado Líquido do exercício</b>	3								29 660,77	29 660,77		29 66
<b>Resultado Extensivo</b>	4=2+3								29 660,77	29 660,77	0,00	29 66
<b>Operações com Instituidores no Período</b>										0,00		
Fundos					-924,01				924,01	0,00		
Subsídios Doações e legados								-336,56		-336,56		-36
Outras operações										0,00		
	5	0,00	0,00	0,00	-924,01	0,00	0,00	-336,56	924,01	-336,56	0,00	-33
<b>Posição no fim do período 31 de dezembro de 2019</b>	6=1+2+3+5	6 073,25	0,00	0,00	227 820,27	0,00	0,00	7 743,54	29 660,77	271 297,83	0,00	271 25

Demonstração Individual das Alterações do Fundos proprio do ano

2020

Unidade Monetária: Euros

RÚBRICAS	Notas	Fundos Patrimoniais atribuídos aos Instituidores da Entidade-mãe							Resultado Líquido do período	Total	Interesses Minoritários	Total d Fundo patrimon
		Fundos	Excedentes Técnicos	Reservas	Resultados Transitados	Ajustamentos em activos Financeiros	Excedentes de Revalorização	Outras Variações nos Fundos Patrimoniais				
Posição no Início do Período 1 de janeiro de 2020	1	6 073,25	0,00	0,00	227 820,27	0,00	0,00	7 743,54	29 660,77	271 297,83	0,00	271 25
<b>Alterações no Período</b>										0,00		
Primeira adopção de Novo Referencial Contabilístico										0,00		
Alterações de Políticas Contabilísticas										0,00		
Diferenças de Conversões de Demonstrações Financeiras										0,00		
Realização do Excedente de revalorização de activos fixos tangíveis e Intangíveis										0,00		
Excedentes de revalorização de activos fixos tangíveis e Intangíveis e respectivas variações										0,00		
Ajustamentos por impostos diferidos										0,00		
Outras alterações reconhecidas nos fundos patrimoniais					-436,54					-436,54		-43
	2	0,00	0,00	0,00	-436,54	0,00	0,00	0,00	0,00	-436,54	0,00	-43
<b>Resultado Líquido do exercício</b>	3								49 167,47	49 167,47		49 16
<b>Resultado Extensivo</b>	4=2+3								49 167,47	48 730,93	0,00	48 73
<b>Operações com Instituidores no Período</b>										0,00		
Fundos					29 660,77				-29 660,77	0,00		
Subsídios Doações e legados								-336,58		-336,58		-33
Outras operações - desreconhecimentos de activos em curso										0,00		
	5	0,00	0,00	0,00	29 660,77	0,00	0,00	-336,58	-29 660,77	-336,58	0,00	-33
<b>Posição no fim do período 31 de dezembro de 2020</b>	6=1+2+3+5	6 073,25	0,00	0,00	257 044,50	0,00	0,00	7 406,96	49 167,47	319 692,18	0,00	319 65

## 7.5 Demonstração de Resultados por Valências principais e secundárias

Entidade: CENTRO DE DIA DE PONTÉVEL

Contribuinte: 502 061 154

### Demonstração de Resultados Por Natureza

Período Findo Em: 31 de dezembro de 2020

Unidade Monet: Euros

RÚBRICAS	Notas	Sinal	(CD)	(SAD)	Cat Sociais	(COZ)	(Frota)	(Gerais)	Outras activ	Periodos		Δ % Rúbricas
										2019	2018	
Vendas e serviços Prestados	18	+	66 414,93	43 831,53	86,14					110 332,60	113 598,50	-2,87%
Subsídios, doações e legados à exploração	12	+	95 702,52	98 295,50	5 968,93			1 450,77		201 417,72	154 310,48	30,53%
Variação nos Inventários da Produção		+/-								0,00	0,00	
Trabalhos para a própria entidade		+								0,00	0,00	
Custo das Mercadorias Vendidas e das Matérias Consumidas	9	-	-1 625,36	-785,73		-56 028,93	-156,09			-58 596,11	-60 549,52	-3,23%
Fornecimentos e serviços Externos	18	-	-15 565,42	-11 069,45	-289,98	-6 350,12	-10 002,89	-973,36		-44 251,22	-35 005,95	26,41%
Gastos Com Pessoal	16	-	-53 623,55	-71 086,20		-31 618,46				-156 328,21	-166 730,43	-6,24%
Ajustamentos de Inventários (perdas \ reversões)		-/+						1 200,00		1 200,00	0,00	
Imparidades de Dívidas a Receber (Perdas / Reversões)		-/+								0,00	0,00	
Provisões (Aumentos / Reduções)	11	-/+								0,00	0,00	
Provisões Específicas (Aumentos / Reduções)		-/+								0,00	0,00	
Outras Imparidades (Perdas \ reversões)		-/+								0,00	0,00	
Aumentos \ Reduções do Justo Valor		+/-								0,00	0,00	
Outros rendimentos e Ganhos	18	+	308,76	299,84	9,02			109,12		726,74	30 008,17	-97,58%
Outros Gastos e Perdas	18	-	-491,14	-401,82				-148,72		-1 041,68	-1 654,85	-37,05%
<b>Gastos de depreciações, gastos de Financiamento e Impostos</b>		=	91 120,74	59 083,67	5 774,11	-93 997,51	-10 158,98	1 637,81	0,00	53 459,84	33 976,40	57,34%
<b>Gastos \ Reversões de depreciação e de amortização</b>	5	-/+	-2 761,24	-523,27			-1 007,86			-4 292,37	-4 315,63	-0,54%
<b>Resultado Operacional (antes de gastos de Financiamento e Impostos)</b>		=	88 359,50	58 560,40	5 774,11	-93 997,51	-11 166,84	1 637,81	0,00	49 167,47	29 660,77	65,77%
Juros e Rendimentos similares obtidos	15	+								0,00	0,00	
Juros e gastos similares suportados		-								0,00	0,00	
<b>Resultado Antes de impostos</b>		=	88 359,50	58 560,40	5 774,11	-93 997,51	-11 166,84	1 637,81	0,00	49 167,47	29 660,77	65,77%
Imposto Sobre o Rendimento do Período	14	-/+								0,00	0,00	
<b>Resultado Líquido do Período</b>		=	88 359,50	58 560,40	5 774,11	-93 997,51	-11 166,84	1 637,81	0,00	49 167,47	29 660,77	65,77%

Cozinha custou = 93.997,51€

A frota Custou = 11.166,84€

Gerais = 1.637,81€

## 7.6 Demonstração de Resultados por valências principais após distribuição

Entidade: CENTRO DE DIA DE PONTÉVEL

Contribuinte: 502 061 154

### Demonstração de Resultados Por Natureza

Período Findo Em: 31 de dezembro de 2020

Unidade Monetária Euros

RÚBRICAS	Notas	Sinal	(CD)	(SAD)	Cta.sociais	Outras actividades	Periodos		Δ % Rúbricas
							2020	2019	
Vendas e serviços Prestados	18	+	66 414,93	43 831,53	86,14		110 332,60	113 598,50	-2,87%
Subsídios, doações e legados à exploração	12	+	96 121,79	99 255,92	6 040,01		201 417,72	154 310,48	30,53%
Variação nos Inventários da Produção		+ \ -					0,00	0,00	
Trabalhos para a própria entidade		+					0,00	0,00	
Custo das Mercadorias Vendidas e das Matérias Consumidas	9	-	-32 872,62	-21 423,08	-4 300,41		-58 596,11	-60 549,52	-3,23%
Fornecimentos e serviços Externos	18	-	-24 414,66	-18 832,74	-1 003,82		-44 251,22	-35 005,95	26,41%
Gastos Com Pessoal	16	-	-73 637,98	-82 690,23			-156 328,21	-166 730,43	-6,24%
Ajustamentos de Inventários (perdas \ reversões)		- \ +					0,00	0,00	
Imparidades de Dívidas a Receber (Perdas / Reversões)		- \ +	405,60	794,40			1 200,00	0,00	
Provisões (Aumentos / Reduções)	11	- \ +					0,00	0,00	
Provisões Específicas (Aumentos / Reduções)		- \ +					0,00	0,00	
Outras Imparidades (Perdas \ reversões)		- \ +					0,00	0,00	
Aumentos \ Reduções do Justo Valor		+ \ -					0,00	0,00	
Outros rendimentos e Ganhos	18	+	340,29	372,07	14,38		726,74	30 008,17	-97,58%
Outros Gastos e Perdas	18	-	-534,12	-500,27	-7,29		-1 041,68	-1 654,85	-37,05%
<b>ados antes de depreciações, gastos de Financiamento e Impostos</b>		=	31 823,23	20 807,60	829,01	0,00	53 459,84	33 976,40	57,34%
Gastos \ Reversões de depreciação e de amortização	5	- \ +	-3 286,64	-1 005,73	0,00	0,00	-4 292,37	-4 315,63	-0,54%
<b>do Operacional (antes de gastos de Financiamento e Impostos)</b>		=	28 536,59	19 801,87	829,01	0,00	49 167,47	29 660,77	65,77%
Juros e Rendimentos similares obtidos	15	+	0,00	0,00	0,00	0,00	0,00	0,00	
juros e gastos similares suportados		-	0,00	0,00	0,00	0,00	0,00	0,00	
<b>Resultado Antes de impostos</b>		=	28 536,59	19 801,87	829,01	0,00	49 167,47	29 660,77	65,77%
Imposto Sobre o Rendimento do Período	14	- \ +	0,00	0,00	0,00	0,00	0,00	0,00	
<b>Resultado Líquido do Período</b>		=	28 536,59	19 801,87	829,01	0,00	49 167,47	29 660,77	65,77%

Verifica-se que a valência CD tem saldo positivo de 28.536,59€. A valência SAD é superavitária em 19.801,87€, bem como as cantinas sociais em 829,01€, sendo o RL global positivo em 49.167,47€

## 7.7 Mapa de Imputação de subsídios ao Investimento

CONTAS	DESCRIÇÕES	ANO INÍCIO UTILIZAÇÃO	VALOR TOTAL POR ENTIDADE E EMPREEND.º	TAXA DE AMORTIZ.	VALORES ANUAIS DAS REDUÇÕES E DAS AMORTIZAÇÕES				SALDO VALOR LIQ. ANO N-1	MOVIMENTOS NO ANO				SALDO VALOR LIQ. ANO N		
					INVEST.º	EMPREEND.º	1.º AO 3.º ANO	4.º e 5.º ANO		6.º ANO	7.º ao 50.º ANO	A débito			A crédito	
												ra a 79831	Outros débi		cebimento	Outros crédit
(2)	(3)	(4)	(5)	(6)	(7)	(8)	(9)	(10)	(11)	(12)	(13)	(14)				
	<b>SUBSIDIOS</b>															
5931101	Mases- apoio equipamento básico	2009	902,00	16,66%	150,27	150,27	150,63	0,00	0,00					0,00		
			<b>902,00</b>		<b>150,27</b>	<b>150,27</b>	<b>150,63</b>	<b>0,00</b>	<b>0,00</b>	<b>0,00</b>	<b>0,00</b>	<b>0,00</b>	<b>0,00</b>	<b>0,00</b>		
59313	PRODER															
593131	PRODER - SUB A CARRINHA-SAD	2013	12 350,40	25,00%	3 087,60	3 087,60	0,00	0,00	0,00	0,00	0,00	0,00	0,00	0,00		
593132	PRODER-Equipamentos Lavandaria	2013	2 692,50	12,50%	336,56	336,56	1 009,69	0,00	336,58	336,58	0,00	0,00	0,00	0,00		
593133	Proder - Acessoria Tecnica	2013	243,74	100,00%	243,74	0,00	0,00	0,00	0,00	0,00	0,00	0,00	0,00	0,00		
			<b>15 286,64</b>		<b>3 667,90</b>	<b>3 424,16</b>	<b>1 009,69</b>	<b>0,00</b>	<b>336,58</b>	<b>336,58</b>	<b>0,00</b>	<b>0,00</b>	<b>0,00</b>	<b>0,00</b>		
	...															
	<b>TOTAL SUBS AO INVESTIMENTO</b>		<b>16 188,64</b>		<b>3 818,18</b>	<b>3 574,44</b>	<b>1 160,32</b>	<b>0,00</b>	<b>336,58</b>	<b>336,58</b>	<b>0,00</b>	<b>0,00</b>	<b>0,00</b>	<b>0,00</b>		
43	<b>INVESTIMENTO</b>															
##	Equipamento Básico (programa mases)	2009	1 498,14	16,66%	249,59	249,59	250,19	0,00	0,00					0,00		
			<b>1 498,14</b>		<b>249,59</b>	<b>249,59</b>	<b>250,19</b>	<b>0,00</b>	<b>0,00</b>					<b>0,00</b>		
4334	PRODER - SUB A CARRINHA-SAD	2013	19 966,49	25,00%	4 991,62	4 991,62	0,00	0,00	0,00					0,00		
43333	PRODER-Equipamentos Lavandaria	2013	4 002,85	12,50%	500,36	500,36	1 501,07	0,00	500,36					0,00		
62	Proder - Acessoria Tecnica	2013	243,74	100,00%	243,74	0,00	0,00	0,00	0,00					0,00		
			<b>24 213,08</b>		<b>5 735,72</b>	<b>5 491,98</b>	<b>1 501,07</b>	<b>0,00</b>	<b>500,36</b>					<b>0,00</b>		
	<b>TOTAL DO INVESTIMENTOS</b>		<b>25 711,22</b>		<b>5 985,31</b>	<b>5 741,57</b>	<b>1 751,26</b>	<b>0,00</b>	<b>500,36</b>					<b>0,00</b>		

O ano de 2020 foi o ano de conclusão da imputação do subsídio ao investimento existente desde 2013, referente ao programa PRODER.

## 8 Custo Técnico por Valência

O custo técnico por valência no exercício é o seguinte:

<u>Custo Técnico</u>	(CD)	(SAD)	(Cat Soc)
Meses\act:	12	12	12
Nº Médio Ut.:	33	20	6
Total Gastos:	-134 746,02	-124 452,05	-5 311,52
Total Rendimentos:	162 877,01	143 459,52	6 140,53
Resultado por valência	<b>28 130,99</b>	<b>19 007,47</b>	<b>829,01</b>
Custo medio Ut Mês:	-340,27	-518,55	-73,77
Rend med Ut\ mês:	411,31	597,75	85,29

Verifica-se portanto que:

CD – 340,27€

SAD – 518,55€

Ct Soc – 73,77€

Valores por utente e por mês, durante o exercício do ano corrente.

## 9 Conclusões

De acordo com o exposto, podemos concluir que o exercício de 2020, a instituição desenvolveu a sua atividade de forma atípica devido a crise sanitária Covid19.

A Pandemia trouxe consequências dificilmente repetíveis no futuro, quer ao nível dos gastos, quer ao nível dos rendimentos, mas principalmente ao nível das limitações de funcionamento.

A atividade corrente teve em termos médios menos utentes mas também menos despesas associadas bem como mais receitas provenientes dos subsídios devido a apoios pontuais que se verificaram nas valência protocoladas, assim como apoios financeiros diretos devido à situação de pandemia como foi o programa Adaptar Social + o que acabou por gerar um resultado positivo.

A direção tem como intenção cumprir com um plano de investimento, onde na base se tinha como início a alienação de património para conseguir encaixe financeiro no sentido de dotar o Centro de condições que possam conduzir a um melhor desempenho da sua atividade e desenvolver novas valências. O objetivo é tornar a sua atividade corrente sustentável e apoiar um maior número de utentes através da Resposta Social de ERPI, que no concelho é insipiente. Para o efeito a Instituição candidatou-se ao Programa Pares no sentido de conseguir fundos para, num futuro próximo, proceder à construção de novas instalações.

A COVID-19, trouxe à luz a necessidade da comunidade ter ao seu alcance estruturas profissionalizadas e com condições adequadas para poder fazer face à crise social e sanitária, que se verificou o que intensifica a necessidade dos investimentos previstos a fim de serem melhoradas as condições do Centro no desempenho da sua função social e comunitária bem como provar que a Instituição para além do apoio social tem exercido também o papel de agente de Saúde Pública na área da sua ação.

O Centro continua, apesar das contingências que o sector social e a economia atravessam, a manter uma gestão equilibrada e **deverá no futuro continuar na sua senda de sustentabilidade a fim de promover mais solidariedade aos que mais precisam.**

Pontével, 25 Maio de 2021

O Presidente da Direção

Pedro Miguel Ferreira Reis

O Vice- presidente

Domingos Manuel Tristão Berto

O Tesoureiro

Maria Filomena Gabino Lopes

## 10 Parecer do Concelho Fiscal

CENTRO DE DIA

RELATÓRIO DO CONSELHO FISCAL

ACTA Nº 63

Aos vinte seis dias do mês de maio de dois mil e vinte e um pelas vinte e uma horas, reuniu o Conselho Fiscal do Centro de Dia de Pontével, para dar cumprimento ao ponto único da ordem de trabalhos:

**Ponto único:- Emissão de parecer sobre o relatório e contas do exercício de 2020.**

foram analisados os documentos apresentados pela direção através das demonstrações financeiras metodicamente apresentados pelo responsável da empresa AGIL SOCIAL – Dr.º Artur Jorge.

Pela análise da documentação apresentada, o Conselho Fiscal verificou que :

Relativamente a formação do Resultado os factos mais relevantes foram a diminuição do valor das vendas e prestação de serviços em (2.87%), o aumento bastante significativo das participações e subsídios em 30.53%, a diminuição dos CMVC em (3,23%), acompanhada da diminuição dos gastos com pessoal em (6,24%), tendo em conta que existiram factos como baixas, que diminuíram o esforço financeiro desta rubrica, o aumento das amortizações face ao exercício anterior na ordem dos (0,54%).

Face ao exposto, em virtude da diminuição de custos em (1,40%) e um aumento dos rendimentos em (5.29%) resultou um aumento do Resultado Líquido do Exercício que se cifrou em 49.167,47€ (quarenta e nove mil cento e sessenta e sete euros e quarenta e sete cêntimos).

Salientamos ainda que o facto das contas de 2020, só agora terem sido apresentadas, decorreu da situação da Pandemia por COVID-19 que trouxe varias consequências à sociedade e às instituições em particular, sendo uma delas o adiamento da prestação de contas, devidamente autorizado pelas instâncias tutelares e que pode decorrer até 30-06-2021.

Salienta-se ainda o facto que a Pandemia por COVID-19 trouxe à luz a importância de cada comunidade ter instituições saudáveis e com condições humanas e materiais para poderem fazer face a necessidades particulares de uma população envelhecida e por isso mais vulnerável e com necessidades especiais. Por estas razões precisam de cuidados especializados para os quais o Centro através da ação dos seus órgãos sociais, dos seus técnicos e os seus trabalhadores, criou todas as condições que têm permitido que este momento de crise sanitária, fosse menos dramático para os seus utentes.


Daí resulta a evidência da necessidade premente do Centro ter melhores e maiores instalações para melhor poder servir a sua comunidade.

Após a validação, pela direção, dos elementos presentes na prestação de contas do exercício de dois mil e vinte e face à análise a que se procedeu dos elementos que para o efeito foram disponibilizados ao Conselho Fiscal, reconhecendo a qualidade do serviço desempenhado na gestão harmoniosa da instituição, no intuito de garantir a sustentabilidade social, económica e financeira da instituição e com o que está disposto nos seus estatutos, **deliberou emitir parecer favorável a aprovação do Relatório e Contas do exercício de dois mil e vinte** sobre os documentos apresentados e que os mesmos se encontram em condições de serem submetidos a Assembleia Geral desta instituição.

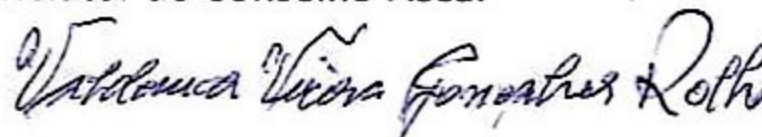
Sem outro assunto, foi encerrada a reunião pelas vinte e duas horas e quarenta e cinco minutos, da qual se irá lavrar em ata no respetivo livro, que depois de lida e aprovada, será assinada pelos membros do Conselho Fiscal.

Presidente do Conselho Fiscal

Fernando Manuel da Silva Amorim




Relator do Conselho Fiscal



Valdemar Vieira Gonçalves Rolho

Vogal do Conselho Fiscal




Fernando Lopes

## 11 Termos de Autenticação do Relatório e Contas

## Relatório e Contas de 2020

O Relatório e Contas de 2020 foi aprovado em reunião da Direção em 25-05-2021.


A Direção



## Termo de Aprovação Final

O Relatório e Contas de 2020, que antecede, mereceu aprovação por unanimidade, da Assembleia Geral, realizada em 27/05/2021.


O Presidente



O 1º Secretário,



O 2º Secretário



# CENTRO DE DIA DE PONTÉVEL

*Instituição Particular de Solidariedade Social*

CONTRIBUITE N.º 502 061 154



Rua Mateus Peixoto Barreto • 2070-430 PONTÉVEL  
TELEF.: 243 799 679