


2022

# CENTRO DE DIA DE PONTÉVEL, IPSS



*Relatório e Contas  
do  
Exercício de 2022*



**1 Índice**

1	Índice .....	2
1.	<i>Introdução</i> .....	3
2	Enquadramento da Instituição .....	4
3	Órgãos sociais .....	5
4	Convocatória da Assembleia Geral .....	6
5	Enquadramento Macro Económico .....	7
5.1	Economia Portuguesa .....	7
5.3	Economia Local .....	9
6	Relatório de Gestão .....	9
6.1	Utentes do Centro .....	10
6.2	Rendimentos do Centro .....	10
6.3	Gastos Com atividades .....	14
6.4	Valências Secundárias .....	14
6.4.1	Cozinha .....	14
6.4.2	Frota .....	16
6.5	Gastos Com pessoal .....	17
6.6	Fornecimentos e serviços externos .....	18
6.7	Distribuição dos gastos e rendimentos .....	19
7	Demonstrações Financeiras .....	20
7.1	Balanço .....	20
7.2	DR .....	21
7.3	Fluxo de Caixa .....	22
7.4	Alterações de Fundos Próprios .....	23
7.5	Demonstração de Resultados por Valências principais e secundárias .....	24
7.6	Demonstração de Resultados por valências principais após distribuição .....	25
7.7	Mapa de Imputação de subsídios ao Investimento .....	26
8	Custo Técnico por Valência .....	27
9	Conclusões .....	27
10	Parecer do Concelho Fiscal .....	28
11	Termos de Autenticação do Relatório e Contas .....	30

## 1. Introdução

Estamos chegados a período de prestação de contas face ao ano de 2022, assim a Direção desta instituição, preparou o documento abaixo, submetendo-o ao parecer do Órgão Fiscalizador.

Salienta-se que o Facto da Pandemia, trouxe, consigo não só a crise sanitária, mas bastantes restrições quer ao nível de funcionamento, quer ao nível do gastos e rendimentos, tendo continuado a ser um ano atípico, e como tal pouco comparável com os anteriores, e esperemos, que não tenha repetição nos anos vindouros, ao nível dos constrangimentos sanitário e de saúde pública.

O Relatório e contas abaixo apresenta, não só os números a que oficialmente somos obrigados, bem como informações adicionais referentes aos acontecimentos da instituição e do seu labor, a fim de com eles podermos no futuro, tomar decisões que ajudem a instituição a criar sustentabilidade.

Serve também como instrumento de gestão, como elemento comparativo da performance das várias áreas face a este ano, ajudando assim a tomada de decisão nas medidas que devem ser tomadas.

Mediante os elementos abaixo expostos verifica-se que a instituição, apresenta valências mais sustentáveis que outras, sendo que existe valências que tem carácter temporário, que assumem um peso significativo nos resultados da instituição.

O Presidente da Direcção

Pedro Miguel Ferreira Reis

O Vice- presidente

Domingos Manuel Tristão Berto

O Tesoureiro

Maria Filomena Gabino Lopes

## 2 Enquadramento da Instituição

O Centro de Dia de Pontével é uma Associação, com sede na Rua Mateus Peixoto Barreto, na freguesia de Pontével, 2070-430 Pontével, Concelho do Cartaxo.

O Centro de Dia de Pontével é uma instituição sem fins lucrativos, constituída sob a forma de Associação com estatutos publicados no Diário da República n.º 276, Série III de 28-11-1997, com sede em Rua Mateus Peixoto Barreto. Tem como actividade prestar apoio e assistência a todos os idosos de Pontével.

**NIF: 502.061.154**

**NISS: 20.006.265.266**

**NIFAP:7921323**

O Centro de Dia de Pontével, foi fundado em 01/07/1988, conforme estatutos e registado em escritura notarial de 01/07/1988, constituído com um Fundo Social no Valor de 6.073,25€. É uma entidade do sector não lucrativo (ESNL), reconhecida como Instituição de Utilidade Pública, registada na DGSS desde 15/07/1997 com a inscrição n.º74/97, fls 14, livro n.º7 e publicado em Diário da Republica, III série, nº276 em 28/11/1997.

A actividade desenvolvida a título principal por esta Instituição Particular de Solidariedade Social, sem fins lucrativos, tem como CAE 88101 – *Actividade Acção Social para pessoas idosas, sem alojamento*. Nesse âmbito, está isenta de IVA ao abrigo do Artº9 do código do IVA, bem como isenta de IRC de acordo com ao Art.º 10 do código do IRC. Ainda foram reconhecidos benefícios fiscais inerentes à sua qualidade de Instituição de Utilidade Pública e IPSS.

O Centro de Dia de Pontével, tem ainda uma actividade que se enquadra fora do regime de isenção atrás referido, que se consubstancia no arrendamento de imóvel, o qual é tributado mediante o regime normal, com a sua venda em fevereiro essa actividade terminou.

Podemos enquadrar o Centro de Dia de Pontével, como um sujeito passivo misto, em termos fiscais, visto deter actividades isentas e actividades não isentas.

### 3 Órgãos sociais

A sua gestão, por via do direito que regula estas Associações, é constituída por uma Direcção, um Conselho Fiscal e uma Mesa da Assembleia Geral.

A composição dos seus órgãos sociais é a abaixo indicada sendo que todos os elementos são voluntários não tendo, portanto, qualquer tipo de remuneração.

Composição dos órgãos sociais

#### A Mesa da Assembleia Geral

Cargo	Nome
Presidente	José António Sobreira
1º Secretário	José Inglês da Ponte
2º Secretário	Ana Sofia Amendoeira

#### A Direcção

Cargo	Nome
Presidente	Pedro Reis
Vice-Presidente	Domingos Berto Silva
Tesoureiro	Maria Filomena Lopes
Vogal	Fernando Martins
Vogal	João Frederico Baptista

#### O Conselho Fiscal

Cargo	Nome
Presidente	Fernando Amorim
Vogal	Valdemar Rolho
Vogal	Fernando Lopes

## 4 Convocatória da Assembleia Geral



### ASSEMBLEIA GERAL ORDINÁRIA

#### CONVOCATÓRIA

De acordo com a legislação em vigor e nos termos estatutariamente previstos, convoco a **Assembleia Geral Ordinária** a reunir nas instalações da Associação Centro de Dia de Pontével, sita na Rua Mateus Peixoto Barreto, nº 1, em Pontével, dia **23 de março de 2023 (quinta-feira)**, pelas **21h**, com a seguinte **Ordem de Trabalhos**:

**Ponto 1** – Apreciação, discussão e votação do Relatório de Atividades e Contas do exercício do ano de 2022, assim como parecer do Conselho Fiscal.

**Ponto 2** – Eleição dos órgãos sociais do Centro de Dia de Pontével, nos termos do Decreto-Lei 172/A de 14 de novembro, para o Quadriénio 2023-2027.

**Ponto 3** – Discussão de outros assuntos de interesse para a Instituição.

Se à hora marcada não estiver presente o número de associados determinado pelos Estatutos da Associação, a Assembleia reunirá 30 minutos mais tarde, em segunda convocatória, com qualquer número de Associados.

Pontével, 07 de março de 2023

O Presidente da Mesa da Assembleia Geral

José António Sofreira

## 5 Enquadramento Macro Económico

### 5.1 Economia Portuguesa

O ano de 2022 foi marcado pelo surgimento da guerra Rússia-Ucrânia e pelo impacto do choque energético, de que resultaram uma elevada incerteza no panorama geopolítico e uma perda de confiança dos agentes económicos.

A taxa de inflação atingiu um máximo histórico na área do euro e o valor mais elevado dos últimos 40 anos nos EUA; acompanhado de uma rápida subida das taxas de juro e da forte depreciação do euro face ao dólar.

Nos três primeiros trimestres do ano, a economia portuguesa desacelerou, mas manteve crescimento acima da área do euro, tendo registado uma variação homóloga em termos reais de 8% (menos 1,6 p.p. que no primeiro semestre), enquanto a economia da área do euro cresceu 4%.

Por sua vez, também o investimento manteve a trajetória de desaceleração do crescimento em termos homólogos, sobretudo em virtude do comportamento da FBCF em construção e em equipamento de transporte, já que apenas as importações de máquinas e outros bens de capital deram mostras de melhor desempenho.

A inflação desacelerou nos meses de novembro e dezembro, após ter atingido um máximo em outubro (10,1%, o valor mais elevado desde maio de 1992). Contrariamente, a inflação subjacente manteve a tendência ascendente. No conjunto do ano de 2022, a taxa de inflação foi de 7,8%, o valor mais elevado desde 1992 (altura em que a inflação atingiu os 9,6%), correspondendo a uma forte aceleração relativamente ao valor de 2021 (1,3%).

Para esta evolução contribuíram o dinamismo do consumo privado e do mercado de trabalho e os efeitos do aumento da inflação, do lado da receita, bem como o menor impacto das medidas relacionadas com a pandemia (com destaque para os subsídios às empresas), do lado da despesa.

O peso da dívida pública em percentagem do PIB prosseguiu a trajetória descendente diminuindo para 120,1%

Quadro 3. Previsões Económicas para 2022 | Área do euro  
(à data de 15.12.2022)

	2022 <sup>a</sup>			
	BCE	CE	FMI	OCDE
<b>PIB e componentes da despesa (taxa de crescimento real, %)</b>				
<b>PIB</b>	<b>3,4</b>	<b>3,2</b>	<b>3,1</b>	<b>3,3</b>
Consumo privado	4,0	3,7	-	3,7
Consumo público	1,0	1,4	-	1,7
Investimento (FBCF)	3,1	2,8	-	2,6
Exportações de bens e serviços	7,5	6,6	5,6	6,7
Importações de bens e serviços	7,9	6,8	6,0	7,0
<b>Contributos para o crescimento do PIB (p.p.)</b>				
Procura interna	-	3,0	-	3,3
Procura externa líquida	-	0,2	-	0,1
<b>Desenvolvimentos cíclicos</b>				
Produto potencial (taxa de variação, %)	-	1,3	-	1,2
Hiato do produto (% produto potencial)	-	0,4	-0,3	-1,7
<b>Evolução dos preços (taxa de variação, %)</b>				
Deflador do PIB	-	4,6	4,3	4,5
IHPC	8,4	8,5	8,3	8,3
<b>Evolução do mercado de trabalho (taxa de variação, %)</b>				
Emprego (ótica de Contas Nacionais)	2,1	1,8	2,0	-
Taxa de desemprego (% da população ativa)	6,7	6,8	6,8	6,8
Produtividade aparente do trabalho	1,3	1,2	-	-
<b>Contas Públicas (em % do PIB)</b>				
Receita total	-	47,1	46,9	47,3
Despesa total	-	50,5	50,7	51,0
Saldo primário	-	-1,9	-2,4	-2,3
Saldo global	-3,5	-3,5	-3,8	-3,7
Saldo estrutural	-3,0	-3,6	-3,5	-
Dívida pública	91,5	93,6	93,0	95,6
<b>Saldo das balanças corrente e de capital (em % do PIB)</b>				
Capacidade/necessidade líquida de financiamento face ao exterior	-	1,7	-	-
Saldo da balança corrente	-1,0	-	1,0	1,4
da qual: saldo da balança de bens e serviços	-	-	-	-
Saldo da balança de capital	-	-	-	-

<sup>a</sup> estimativa.

Fontes: Banco Central Europeu [BCE] - ECB Macroeconomic projections, 15 de dezembro 2022; Comissão Europeia [CE] - European Economic Forecast: Autumn 2022, 11 de novembro 2022; Fundo Monetário Internacional [FMI] - World Economic Outlook, 11 de outubro 2022 ; Organização para a Cooperação e Desenvolvimento Económico [OCDE] - Economic Outlook, Interim Report 26 de setembro 2022 (Versão Preliminar) - 17 países.

Fonte: <https://www.gpeari.gov.pt/>

boletim trimestral da economia portuguesa BTEP

### 5.3 Economia Local

Em 2022 em ano onde a pandemia COVID19, ficou para trás mas deflagrou a “guerra de Ucrânia”, com o aumento da inflação e dos preços

O **Centro de dia de Pontével** continua a estar atento às necessidades criadas por este ambiente e, dentro da sua possibilidade, vai atuando de maneira a minimizar as carências sociais dos mais desfavorecidos. As Cantinas Sociais é um exemplo disso que tem como objetivo suprir as necessidades alimentares das famílias em situação de vulnerabilidade socioeconómica, através da disponibilização de refeições através das cantinas sociais.

## 6 Relatório de Gestão

A Direção, em cumprimento com os Estatutos, vem apresentar o Relatório e a Prestação de Contas da Gestão referente ao exercício de 2022.

Serão expostos de forma sucinta os principais acontecimentos no período referido.

Este ano também marcado pela crise pandémica – Covid-19, que trouxe consigo gastos adicionais, mas também alguns rendimentos atípicos, nesse sentido os resultados alcançados quer ao nível dos gastos quer ao nível dos rendimentos, não se podem considerar normais, e não é expectável que se perpetuem no futuro.

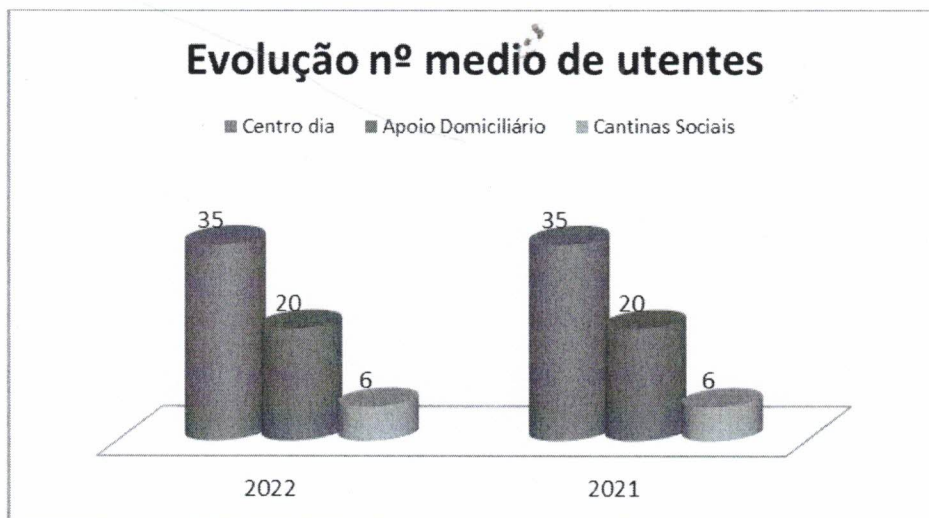
Constam do relatório todas as despesas efetuadas assim como as receitas e apoios recolhidos no decorrer da atividade.

O centro de dia de Pontével, no exercício de 2022, desenvolveu a sua atividade através das seguintes valências:

- Centro de Dia
- Apoio Domiciliário
- Cantinas Sociais

## 6.1 Utentes do Centro

Relativamente a esta atividades podemos apresentar os seguintes elementos:



Sendo que a representatividade das valências em termos de distribuição percentual é a seguinte:

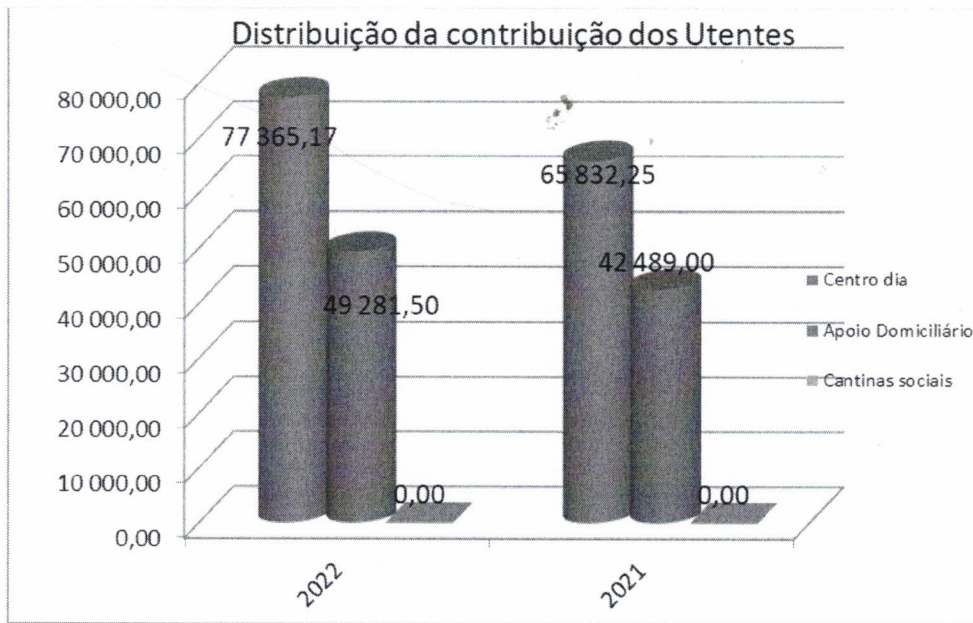


## 6.2 Rendimentos do Centro


O Centro para desenvolver a sua atividade tem os seguintes tipos de receita:

- ✓ Mensalidades dos Utentes
- ✓ Comparticipações do estado
- ✓ Quotas de sócios
- ✓ Donativos
- ✓ Imputações de subsídios ao investimento
- ✓ Renda de Imóveis

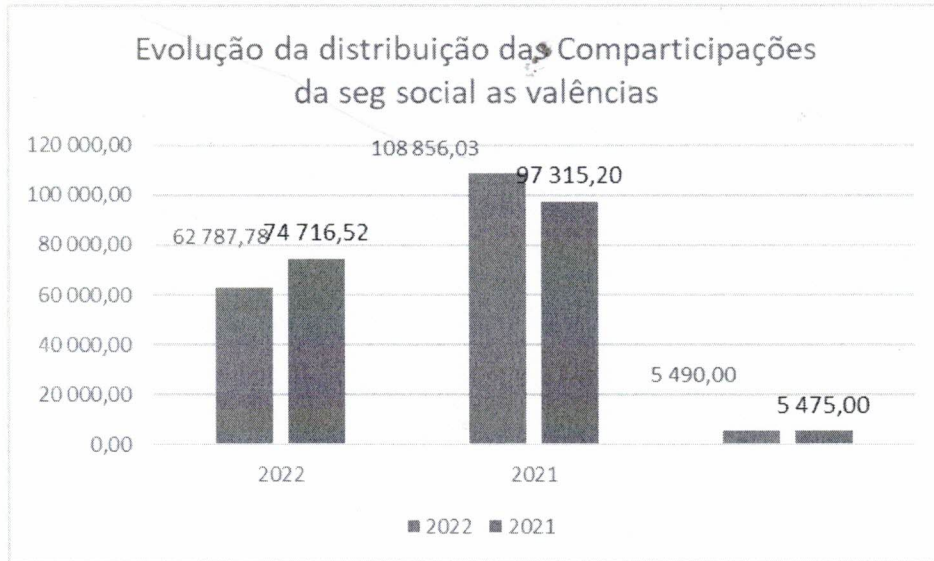
Sendo as duas primeiras as mais significativas e com os seguintes elementos:



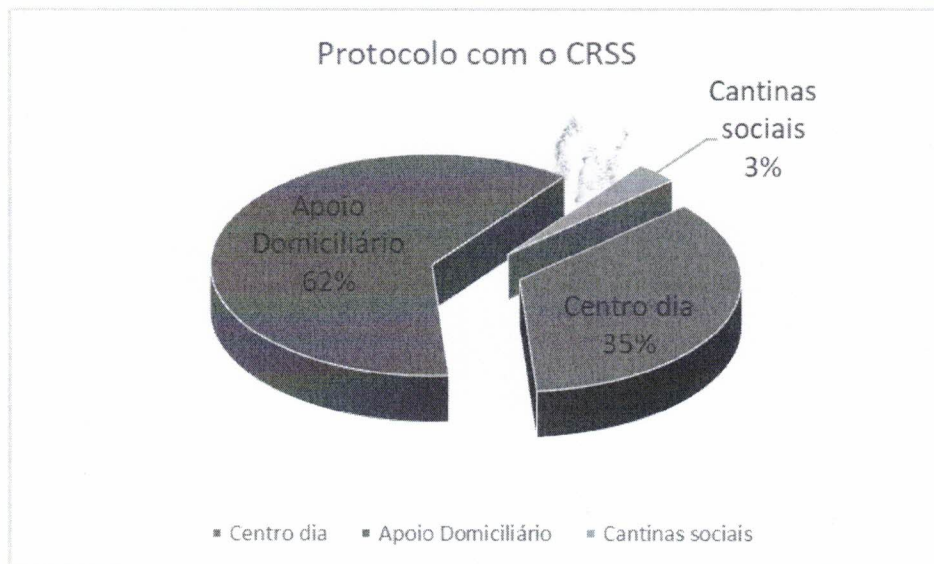
Verifica-se pois que a comparticipação dos utentes do centro de dia é a mais significativa e representa em 2022, o valor de 61% do total desta rúbrica :



Relativamente as Comparticipações do estado temos os seguintes elementos:



Nesta rubrica o serviço de apoio domiciliário representa 62 %, e o CD 35%, dos apoios contratualizados com o estado em 2022 teve a seguinte distribuição percentual:



Relativamente aos outras receitas temos ainda os seguintes quadros comparativos:

Receitas Provenientes de Prestação de serviços:

Rúbricas do Rédito	2 022	2 021	Δ
Venda de Bens			
Prestação de serviços	128 322,67	110 177,25	16,47%
Juros			
Dividendos			
<b>Totais</b>	<b>128 322,67</b>	<b>110 177,25</b>	<b>16,47%</b>

Verifica-se um aumento dos rendimentos provenientes de prestações de serviços em - 16.47%, face ao ano anterior

Receitas provenientes de Subsídios e doações:

Subsídios Doações e legados a Exploração	2022	2021	Δ
Comparticipações do IGFSS - acordos protocolares	171 643,81	172 031,72	-0,23%
Comparticipações do - outros	9 051,76	5 475,00	65,33%
Subsídios do entidades públicas	5 490,00	5 029,93	9,15%
Donativos ao abrigo EBF	0,00	200,00	-100,00%
Outros Donativos	8 194,00	0,00	100,00%
<b>Totais</b>	<b>194 379,57</b>	<b>182 736,65</b>	<b>6,37%</b>

Relativamente a esta rubrica verifica-se um de 6.37% no global, apesar das participações, terem diminuído em (0.23%).

Relativamente aos restantes rendimentos de 2022, os valores foram os seguintes:

Rubricas	2022	2021	Δ
Imputação de Subsídios	0,00	0,00	0,00%
Rendas de Imóveis	0,00	0,00	0,00%
Alienações liquidadas	0,00	0,00	0,00%
Quotas e Joias	1 676,00	1 856,00	0,00%
<b>Total</b>	<b>1 676,00</b>	<b>1 856,00</b>	<b>-9,70%</b>

### 6.3 Gastos Com atividades

O centro para funcionar, necessita de alocar recurso provenientes das receitas a várias áreas sendo as principais as seguintes

- CMVC
- Pessoal
- FSE

A sim temos os seguintes elementos:

Quanto a rubrica de Custo das Matérias Vendidas e Consumidas, teve um acréscimo de 26,41%, onde se destaca a inclusão dos géneros alimentícios para a cozinha os materiais de higiene e limpeza e materiais clínicos temos:

#### DEMONSTRAÇÃO DO CUSTO DAS MERCADORIAS VENDIDAS E DAS MATÉRIAS CONSUMIDAS

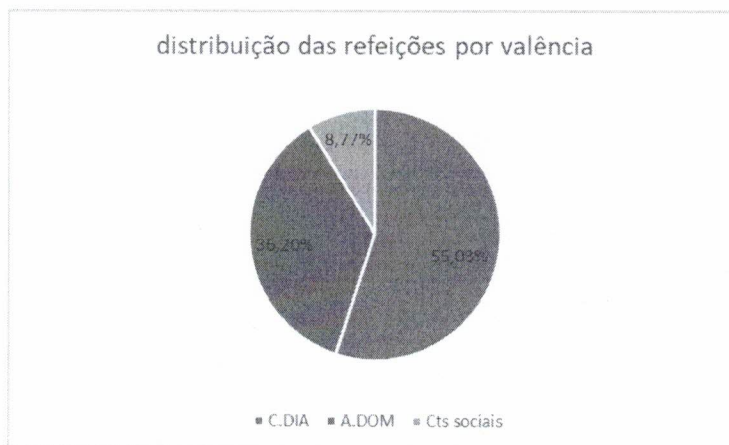
MOVIMENTOS	2022		2021	
	MERCADORIAS	MATÉRIAS PRIMAS SUBSIDIARIAS E DE CONSUMO	MERCADORIAS	MATÉRIAS PRIMAS SUBSIDIARIAS E DE CONSUMO
	Euros	Euros	Euros	Euros
Existências Iniciais		1 166,09		2 353,26
Compras		73 266,66		54 353,93
Autoconsumos				
Regularizações de Existências/devoluções				
Existências Finais		4 222,47		1 166,09
<b>Custo do Exercício</b>		<b>70 210,28</b>		<b>55 541,10</b>

### 6.4 Valências Secundárias


#### 6.4.1 Cozinha

No caso concreto da valência secundária cozinha temos os seguintes elementos:

Distribuição das refeições face as valências



Quanto a composição do custo da refeição:



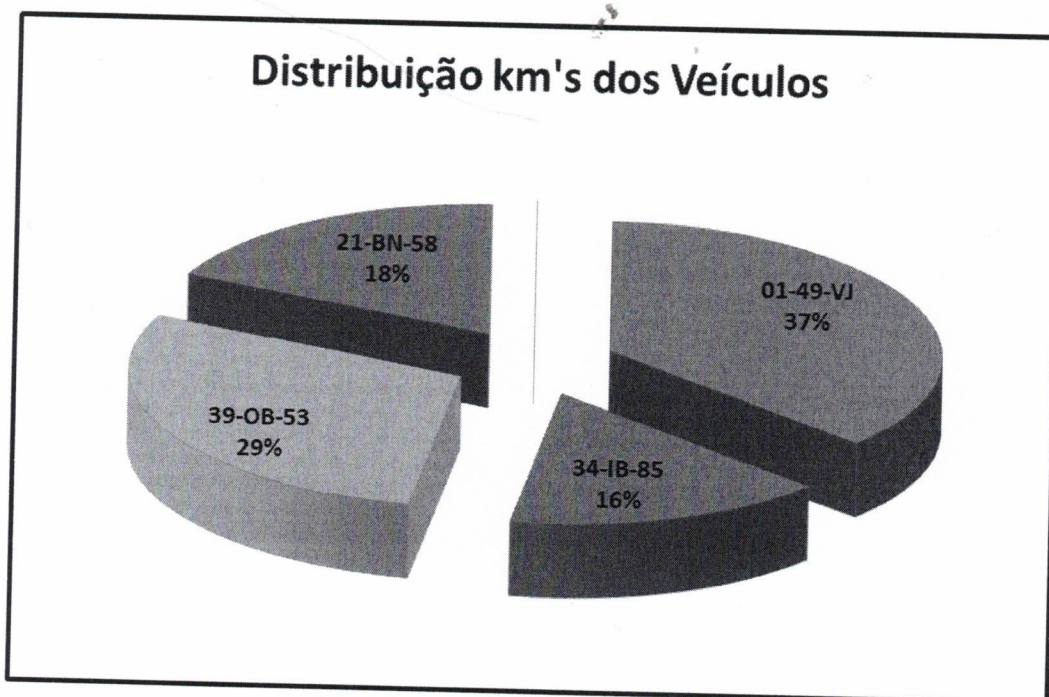
Quanto ao custo unitário de cada refeição:



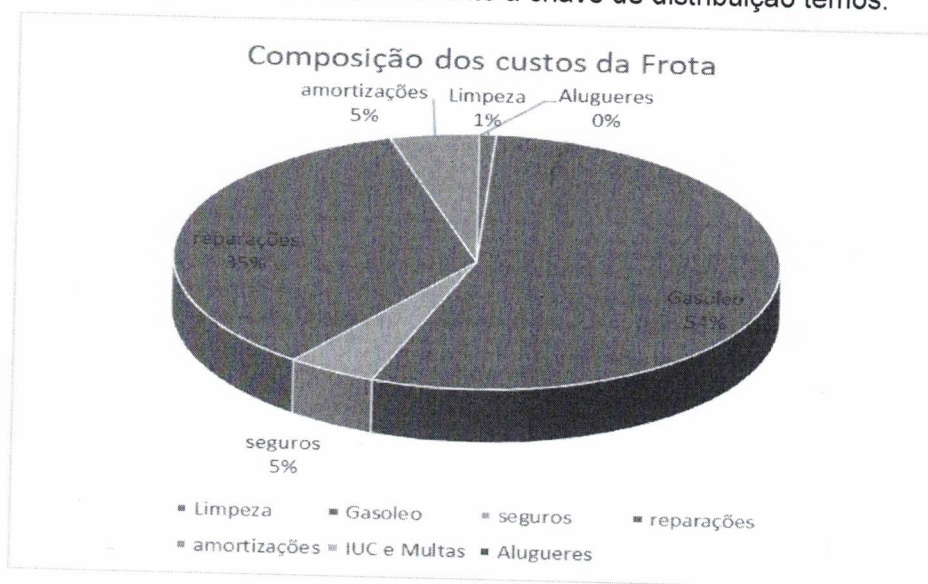
Estes valores são valores médios mediante uma ponderação definida.

### 6.4.2 Frota

Dentro desta rúbrica é também interessante verificar os dados relativos a frota, que são os seguintes



Quanto a distribuição do seu custo mediante a chave de distribuição temos:



Custo KM Frota	
KM'Frota	35 787,75
Gastos Frota	15 855,03
Preço Unit KM	0,44

O valor unitário por km percorrido pela frota em 2022 custou em termos médios cerca de 0,44€

## 6.5 Gastos Com pessoal

Quanto aos gastos com pessoal que é a rubrica mais representativa da instituição:

Rúbricas custos com pessoal	2 022	2 021	Δ
Remunerações Certas	146 009,33	135 927,21	7,42%
Pessoal - remunerações certas	146 009,33	135 927,21	7,42%
Remunerações Adicionais	2 159,12	1 121,77	92,47%
Estágios Profissionais	12 532,93	3 835,16	226,79%
Indminizações		0,00	
Encargos c\ Remunerações	34 306,30	30 066,72	14,10%
Seguro de Acidentes de Trabalho	249,33	1 554,96	-83,97%
Outros Gastos Com pessoal	108,81	412,41	100,00%
gastos de acção social	108,81	412,41	-100,00%
<b>Total</b>	<b>195 365,82</b>	<b>172 918,23</b>	<b>12,98%</b>

A rubrica de gastos com pessoal aumento em 12,98% decorrente da aumento dos salários bem como o aumento dos programas de IEFP.

CENTRO DE DIA DE PONTÉVEL

Contribuinte: 502 061 154

Pessoas ao serviço e horas trabalhadas	Numeros médios anuais			Nº de horas	
	descrição	Total	Homens	Mulheres	Trabalhadas
<b>Pessoas ao serviço remuneradas e não remuneradas</b>		27	9	18	25 014
Pessoas remuneradas ao serviço da empresa		15	0	15	24 336
Trabalhadores por conta de outrem		12	0	12	19 296
Trabalhadores Avençados		0	0	0	0
Trabalhadores Ocasionais e Programas \estágios		3	0	3	5 040
<b>Pessoas Não remuneradas ao serviço da empresa</b>		12	9	3	678
Assembleia Geral (efectivos)		3	2	1	18
Direcção (efectivos)		6	4	2	624
Conselho fiscal (efectivos)		3	3	0	36
Voluntários		0	0	0	0
<b>Pessoas ao Serviço da instituição por Tipo de Horário</b>		25	9	16	25 014
<b>TEMPO COMPLETO</b>		13	0	13	24 336
- Pessoas Remuneradas		13	0	13	24 336
- Pessoas Não remuneradas		0	0	0	0
<b>TEMPO PARCIAL</b>		12	9	3	678
- Pessoas Remuneradas		0	0	0	0
- Pessoas Não remuneradas		12	9	3	678

## 6.6 Fornecimentos e serviços externos

Quanto a Rúbrica de Fornecimentos e serviços externos temos:

Rúbricas dos FSE	2022	2021	Δ
<b>Subcontratos</b>			
<b>Serviços Especializados</b>	15 203,01	17 497,31	-13,11%
Trabalhos especializados	7 507,38	8 473,51	-11,40%
dos quais: aquisição Epi's	1 147,67	3 071,96	-62,64%
Publicidade e Propaganda			
Vigilância e segurança	0,00	81,18	-100,00%
Honorários			
Comissões	350,68	506,49	-30,76%
Conservação e reparação	7 344,95	8 436,13	-12,93%
Outros			
<b>Materiais</b>	2 326,31	1 847,39	25,92%
Ferramentas e Utensílios de desgaste Rápido	590,00	834,24	-29,28%
Livros e documentação técnica			
Material de escritório	1 736,31	737,02	135,59%
Material didáctico	0,00	276,13	-100,00%
Outros			
<b>Energia e Fluidos</b>	19 856,89	17 071,77	16,31%
Electricidade	5 326,19	4 630,52	15,02%
Combustíveis	12 695,43	10 771,81	17,86%
Água	1 835,27	1 669,44	9,93%
Outros			
<b>Deslocações, Estadas e Transportes</b>	362,77	10,50	3354,95%
Deslocações e estadas	107,42	10,50	923,05%
Transportes de Pessoal	255,35	0,00	100,00%
Transporte de Mercadorias			
Outros			
<b>Serviços Diversos</b>	5 708,55	7 421,89	-23,08%
Rendas e Alugueres			
Comunicação	946,43	920,75	2,79%
Seguros	1 474,30	1 441,36	2,29%
Royalties			
Contencioso e Notariado	14,00	0,00	100,00%
Despesas de representação			
Limpeza Higiene e Conforto	3 110,02	5 046,58	-38,37%
Outros serviços	163,80	13,20	1140,91%
<b>Total</b>	<b>43 457,53</b>	<b>43 848,86</b>	<b>-0,89%</b>


Verificou-se uma diminuição global de (0,89%) face ao ano anterior

## 6.7 Distribuição dos gastos e rendimentos

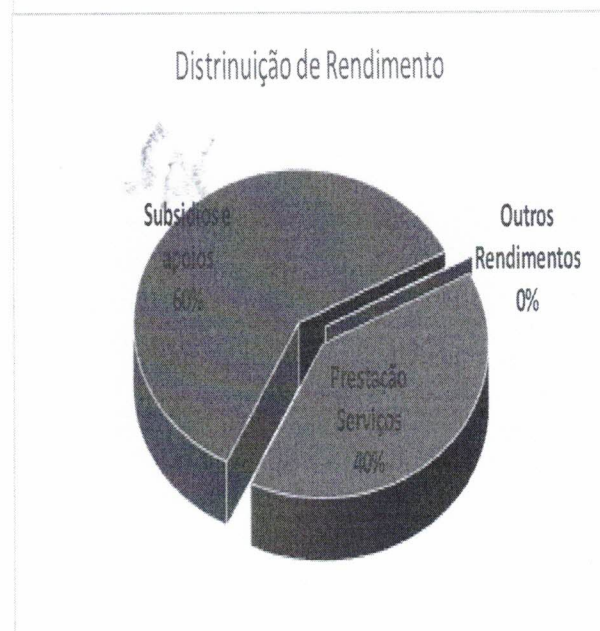
Pode-se verificar que a distribuição dos gastos e rendimentos do centro foi a seguinte no exercício corrente:

Gastos do exercício	Valores
CMVC	70 210,28
FSE	43 457,53
Gastos c\ pessoal	195 365,82
Imparidades/provisões	136,00
Outros Gastos	2 897,15
Amortizações	2 465,30
<b>Total dos Gastos</b>	<b>314 532,08</b>

<b>Resultado Líquido</b>	<b>8 510,44</b>
--------------------------	-----------------



Rendimentos do Exercício	Valores
Prestação Serviços	128 322,67
Subsidios e apoios	194 379,57
Outros Rendimentos	340,28
<b>Total dos Rendimentos</b>	<b>323 042,52</b>



Quanto aos gastos a rubrica de Pessoal é a que detém a maior fatia com 62%, quanto aos rendimentos a maior fatia diz respeito aos subsídios com 60% do rendimento global.

## 7 Demonstrações Financeiras

### 7.1 Balanço

Entidade: CENTRO DE DIA DE PONTÉVEL Contribuinte: 502.061.154  
 Balanço em 31 de dezembro de 2022 Unidade Monetária: Euros

RÚBRICAS	Notas	Datas		Δ %
		31/12/2022	31/12/2021	
<b>ACTIVO</b>				
<b>Activo Não Corrente</b>				
Activos Fixos tangíveis	5	21 417,90	12 395,48	72,79%
Bens do Património Histórico e Cultural				
Propriedades de Investimento				
Activos Intangíveis	6			
Investimentos Financeiros		888,85	195,34	100,00%
Fundadores (Beneméritos) Patrocionadores (doadores) Associados e membros				
Activos Fixos Tangíveis em Curso	5			
<b>Total do Activo Não Corrente</b>		<b>22 306,75</b>	<b>12 590,82</b>	<b>77,17%</b>
<b>Activo Corrente</b>				
Inventários	9	4 222,47	1 166,09	262,10%
Clientes/utentes		3 176,00	2 155,00	47,38%
Adiantamentos a fornecedores				
Estado e Outros Entes Públicos		2 330,85	1 264,38	84,35%
Fundadores (Beneméritos) Patrocionadores (doadores) Associados e membros		156,00	1 680,00	100,00%
Outras Contas a Receber		465,00	536,64	-13,35%
Diferimentos		1 726,58	2 695,42	-35,94%
Outros Activos Correntes				
Caixa e Depósitos Bancários	4	369 856,81	348 285,14	6,19%
<b>Total do Activo Corrente</b>		<b>381 933,71</b>	<b>357 782,67</b>	<b>6,75%</b>
<b>Total do Activo</b>		<b>404 240,46</b>	<b>370 373,49</b>	<b>9,14%</b>

Entidade: CENTRO DE DIA DE PONTÉVEL Contribuinte: 502.061.154  
 Balanço em 31 de dezembro de 2022 Unidade Monetária: Euros

RÚBRICAS	Notas	Datas		Δ %
		31/12/2022	31/12/2021	
<b>FUNDOS PATRIMONIAIS E PASSIVO</b>				
<b>FUNDOS PATRIMONIAIS</b>				
Fundos		6 073,25	6 073,25	0,00%
Excedentes Tecnicos				
Reservas				
Resultados Transitados		325 009,64	306 213,03	6,14%
Excedentes de revalorização			0,00	0,00%
Outras Variações de Fundos Patrimoniais		24 688,56	7 406,96	233,32%
<b>Resultado Líquido do Exercício</b>		<b>8 510,44</b>	<b>16 134,42</b>	<b>-47,25%</b>
<b>Total do Fundo de Capital</b>		<b>364 281,89</b>	<b>335 827,66</b>	<b>8,47%</b>
<b>PASSIVO</b>				
<b>Passivo Não Corrente</b>				
Provisões	11			
Provisões Específicas				
Financiamentos Obtidos				
Outras Contas a pagar				
<b>Total Passivo Não Corrente</b>		<b>0,00</b>	<b>0,00</b>	
<b>Passivo Corrente</b>				
Fornecedores		7 898,01	7 504,06	5,25%
Adiantamentos de Clientes				
Estado e Outros entes Públicos		4 766,20	4 780,87	-0,31%
Fundadores (Beneméritos) Patrocionadores (doadores) Associados e Diferimentos				
Outras Contas a Pagar		27 294,36	22 260,90	22,61%
Outros Passivos financeiros				
<b>Total Passivo Corrente</b>		<b>39 958,57</b>	<b>34 545,83</b>	<b>15,67%</b>
<b>Total do Passivo</b>		<b>39 958,57</b>	<b>34 545,83</b>	<b>15,67%</b>
<b>Total dos Fundos Patrimoniais e Passivo</b>		<b>404 240,46</b>	<b>370 373,49</b>	<b>9,14%</b>

No exercício de 2022 valorização do ativo líquido do exercício em 9,14%, tendo atingido o valor de 404.240,06€, que contrapõem a um passivo com o valor de 39.958,57€, que representa um aumento de 15,67%, e uma situação líquida no valor de 364.281,89€, que representa também uma aumento de 8,47%, face ao ano anterior

## 7.2 DR

Entidade: CENTRO DE DIA DE PONTÉVEL

Contribuinte: 502 061 154

## Demonstração de Resultados Por Natureza

Período Findo Em: 31 de dezembro de 2022

Unidade Monetária: Euros

RÚBRICAS	Notas	Sinal	Períodos		Δ % Rúbricas
			2022	2021	
Vendas e serviços Prestados	18	+	128 322,67	110 177,25	16,47%
Subsídios, doações e legados à exploração	12	+	194 379,57	182 736,65	6,37%
Variação nos Inventários da Produção		+ \ -			
Trabalhos para a própria entidade		+			
Custo das Mercadorias Vendidas e das Matérias Consumidas	9	-	-70 210,28	-55 541,10	26,41%
Fornecimentos e serviços Externos	18	-	-43 457,53	-43 848,86	-0,89%
Gastos Com Pessoal	16	-	-195 365,82	-172 918,23	12,98%
Ajustamentos de Inventários (perdas \ reversões)		- \ +			
Imparidades de Dívidas a Receber (Perdas / Reversões)		- \ +	-136,00	-913,00	100,00%
Provisões (Aumentos / Reduções)	11	- \ +			
Provisões Específicas (Aumentos / Reduções)		- \ +			
Outras Imparidades (Perdas \ reversões)		- \ +			
Aumentos \ Reduções do Justo Valor		+ \ -			
Outros rendimentos e Ganhos	18	+	340,28	158,17	115,14%
Outros Gastos e Perdas	18	-	-2 897,15	-130,00	2128,58%
<b>Resultados antes de depreciações, gastos de Financiamento e Impostos</b>		=	<b>10 975,74</b>	<b>19 720,88</b>	<b>-44,34%</b>
Gastos \ Reversões de depreciação e de amortização	5	- \ +	-2 465,30	-3 586,46	-31,26%
<b>Resultado Operacional (antes de gastos de Financiamento e Impostos)</b>		=	<b>8 510,44</b>	<b>16 134,42</b>	<b>-47,25%</b>
Juros e Rendimentos similares obtidos	15	+			
juros e gastos similares suportados		-	0,00	0,00	
<b>Resultado Antes de impostos</b>		=	<b>8 510,44</b>	<b>16 134,42</b>	<b>-47,25%</b>
Imposto Sobre o Rendimento do Período	14	- \ +			
<b>Resultado Líquido do Período</b>		=	<b>8 510,44</b>	<b>16 134,42</b>	<b>-47,25%</b>

Relativamente a formação do Resultado os factos mais relevantes para além do atrás relevado, foi a aumento do valor das vendas e prestação de serviços em 16,47%, o aumento dos subsídios em 6,37%, o aumento dos gastos com pessoal na ordem dos 12,98% e uma diminuição dos FSE em (0,89%), verifica-se que globalmente que as receitas aumentaram 10,57% e os gastos aumentaram 13,95%, o que levou a uma diminuição Resultado do Exercício.

## 7.3 Fluxo de Caixa

Entidade: CENTRO DE DIA DE PONTÉVEL

Contribuinte: 502 061 154

## Demonstração de Fluxos de Caixa

## Demonstração Individual de Fluxos de Caixa

Período Findo Em: 31 de dezembro de 2022

Unidade Monetária: Euros

RÚBRICAS	Notas	Sinal	Períodos	
			2022	2021
<b>Fluxos de Caixa das Atividades Operacionais - Método Directo</b>				
Recebimentos de Clientes e Utentes		+	129 343,67	110 438,25
Recebimento de subsídios		-	195 937,94	183 557,66
pagamentos de apoios		-		
pagamentos a fornecedores		-	114 047,09	99 807,02
pagamento ao pessoal		-	161 997,36	133 543,22
pagamento ao Estado		-	40 843,31	40 843,31
<b>Caixa Gerada pelas operações</b>		=	8 393,85	19 802,36
Pagamentos \ recebimentos do IRC		+ \ -		
Outros Recebimentos \ pagamentos		+ \ -	- 1 637,20	914,53
<b>Fluxo de Caixa das actividades Operacionais (1)</b>		=	<b>6 756,65</b>	<b>20 716,89</b>
<b>Fluxos de Caixa das Atividades de Investimento</b>				
<b>Pagamentos respeitantes a:</b>				
Activos Fixos tangíveis		-	2 465,30	3 586,46
Activos Intangíveis		-		
Investimentos Financeiros		-		
Outros activos		-		
<b>Recebimentos Provenientes de:</b>				
Activos Fixos tangíveis		+		
Activos Intangíveis		+		
Investimentos Financeiros		+		
Outros activos		+		
Subsídios ao Investimento		+		
Juros e Rendimentos Similares		+	18,72	18,72
Dividendos		+		
<b>Fluxo de Caixa das actividades Investimento (2)</b>		=	<b>- 2 446,58</b>	<b>- 3 567,74</b>
<b>Fluxos de Caixa das Atividades de Financiamento</b>				
<b>Recebimentos Provenientes de:</b>				
Financiamentos Obtidos		+		
Realização de Fundos		+		
Cobertura de prejuizos		+		
Doações		+		
Outras operações de Financiamento		+	17 261,60	
<b>Pagamentos respeitantes a:</b>				
Financiamentos Obtidos		-		
Juros e Gastos Similares		-		
Dividendos		-		
Redução de Fundos		-		
Outras Operações de Financiamento		-		
<b>Fluxo de Caixa das actividades de Financiamento (3)</b>		=	<b>17 261,60</b>	<b>0,00</b>
<b>Variação de Caixa e seus equivalentes (1+2+3)</b>			21 571,67	17 149,15
<b>Efeito das Diferenças de Câmbio</b>			0,00	0,00
<b>Caixa e seus equivalentes no Inicio do Período</b>			348 285,14	331 135,99
<b>Caixa e seus equivalentes no Final do Período</b>			369 856,81	348 285,14

Verifica-se que os fluxos operacionais são positivos, que proporcionou um fluxo global positivo.

## 7.4 Alterações de Fundos Próprios

Entidade: CENTRO DE DIA DE PONTÉVEL

Contribuinte: 502 061 154

## Demonstração das Alterações nos Fundos Patrimoniais

## Demonstração Individual das Alterações do Fundos proprio do ano

2021

Unidade Monetária: Euros

RÚBRICAS	Notas	Fundos Patrimoniais atribuídos aos Instituidores da Entidade-mãe								Interesses Minoritários	Total dos Fundos patrimoniais		
		Fundos	Excedentes Técnicos	Reservas	Resultados Transitados	Ajustamentos em activos Financeiros	Excedentes de Revalorização	Outras Variações nos Fundos Patrimoniais	Resultado Líquido do período			Total	
Posição no Início do Período	1 de janeiro de 2021	1	6 073,25	0,00	0,00	257 044,50	0,00	0,00	7 406,96	49 167,47	319 692,18	0,00	319 692,18
<b>Alterações no Período</b>										0,00		0,00	0,00
Primeira adopção de Novo Referencial Contabilístico										0,00		0,00	0,00
Alterações de Políticas Contabilísticas										0,00		0,00	0,00
Diferenças de Conversões de Demonstrações Financeiras										0,00		0,00	0,00
Realização do Excedente de revalorização de activos fixos tangíveis e Intangíveis										0,00		0,00	0,00
Excedentes de revalorização de activos fixos tangíveis e Intangíveis e respectivas variações										0,00		0,00	0,00
Ajustamentos por Impostos diferidos										0,00		0,00	0,00
Outras alterações reconhecidas nos fundos patrimoniais					1,06					1,06		0,00	1,06
		2	0,00	0,00	0,00	1,06	0,00	0,00	0,00	0,00	1,06	0,00	1,06
<b>Resultado Líquido do exercício</b>		3								16 134,42	16 134,42		16 134,42
<b>Resultado Extensivo</b>		4=2+3								16 134,42	16 135,48	0,00	16 135,48
<b>Operações com Instituidores no Período</b>										0,00			0,00
Fundos						49 167,47				-49 167,47	0,00		0,00
Subsídios Doações e legados										0,00			0,00
Outras operações										0,00			0,00
		5	0,00	0,00	0,00	49 167,47	0,00	0,00	0,00	-49 167,47	0,00	0,00	0,00
Posição no fim do período	31 de dezembro de 2022	6=1+2+3+5	6 073,25	0,00	0,00	306 213,03	0,00	0,00	7 406,96	16 134,42	335 827,66	0,00	335 827,66

## Demonstração Individual das Alterações do Fundos proprio do ano

2022

Unidade Monetária: Euros

RÚBRICAS	Notas	Fundos Patrimoniais atribuídos aos Instituidores da Entidade-mãe								Interesses Minoritários	Total dos Fundos patrimoniais		
		Fundos	Excedentes Técnicos	Reservas	Resultados Transitados	Ajustamentos em activos Financeiros	Excedentes de Revalorização	Outras Variações nos Fundos Patrimoniais	Resultado Líquido do período			Total	
Posição no Início do Período	1 de janeiro de 2022	1	6 073,25	0,00	0,00	306 213,03	0,00	0,00	7 406,96	16 134,42	335 827,66	0,00	335 827,66
<b>Alterações no Período</b>										0,00			0,00
Primeira adopção de Novo Referencial Contabilístico										0,00			0,00
Alterações de Políticas Contabilísticas										0,00			0,00
Diferenças de Conversões de Demonstrações Financeiras										0,00			0,00
Realização do Excedente de revalorização de activos fixos tangíveis e Intangíveis										0,00			0,00
Excedentes de revalorização de activos fixos tangíveis e Intangíveis e respectivas variações										0,00			0,00
Ajustamentos por Impostos diferidos										0,00			0,00
Outras alterações reconhecidas nos fundos patrimoniais					2 662,19					2 662,19			2 662,19
		2	0,00	0,00	0,00	2 662,19	0,00	0,00	0,00	0,00	2 662,19	0,00	2 662,19
<b>Resultado Líquido do exercício</b>		3								8 510,44	8 510,44		8 510,44
<b>Resultado Extensivo</b>		4=2+3								8 510,44	11 172,63	0,00	11 172,63
<b>Operações com Instituidores no Período</b>										0,00			0,00
Fundos						16 134,42				-16 134,42	0,00		0,00
Subsídios Doações e legados										17 281,60			17 281,60
Outras operações - desconhecimentos de activos em curso										0,00			0,00
		5	0,00	0,00	0,00	16 134,42	0,00	0,00	17 281,60	-16 134,42	17 281,60	0,00	17 281,60
Posição no fim do período	31 de dezembro de 2022	6=1+2+3+5	6 073,25	0,00	0,00	325 009,64	0,00	0,00	24 688,56	8 510,44	364 281,89	0,00	364 281,89

## 7.5 Demonstração de Resultados por Valências principais e secundárias

Entidade: CENTRO DE DIA DE PONTÉVEL

Contribuinte: 502 061 154

### Demonstração de Resultados Por Natureza

Período Findo Em: 31 de dezembro de 2022

Unidade Monet: Euros

RÚBRICAS	Notas	Sinal	(CD)	(SAD)	Cat Sociais	(COZ)	(Frota)	Periodos		Δ % Rúbricas
								2022	2021	
Vendas e serviços Prestados	18	+	78 132,95	50 144,83	44,89			128 322,67	110 177,25	16,47%
Subsídios, doações e legados à exploração	12	+	71 651,74	115 913,94	6 813,89			194 379,57	182 736,65	6,37%
Variação nos Inventários da Produção		+ \ -						0,00		
Trabalhos para a própria entidade		+						0,00		
Custo das Mercadorias Vendidas e das Matérias Consumidas	9	-	-1 352,36	-660,09		-68 056,92	-140,91	-70 210,28	-55 541,10	26,41%
Fornecimentos e serviços Externos	18	-	-11 925,46	-8 214,56	-102,65	-8 256,63	-14 958,23	-43 457,53	-43 848,86	-0,89%
Gastos Com Pessoal	16	-	-81 670,75	-100 817,44		-12 877,63		-195 365,82	-172 918,23	12,98%
Ajustamentos de Inventários (perdas \ reversões)		- \ +								
Imparidades de Dívidas a Receber (Perdas / Reversões)		- \ +	31,00	-167,00				-136,00	-913,00	100,00%
Provisões (Aumentos / Reduções)	11	- \ +						0,00		
Provisões Específicas (Aumentos / Reduções)		- \ +						0,00		
Outras Imparidades (Perdas \ reversões)		- \ +						0,00		
Aumentos \ Reduções do Justo Valor		+ \ -						0,00		
Outros rendimentos e Ganhos	18	+	187,15	153,13				340,28	158,17	115,14%
Outros Gastos e Perdas	18	-	-1 598,39	-1 298,76				-2 897,15	-130,00	2128,58%
<b>es de depreciações, gastos de Financiamento e Impostos</b>		=	53 455,88	55 054,05	6 756,13	-89 191,18	-15 099,14	10 975,74	19 720,88	-44,34%
Gastos \ Reversões de depreciação e de amortização	5	- \ +	-1 320,58	-388,83			-755,89	-2 465,30	-3 586,46	-31,26%
<b>acional (antes de gastos de Financiamento e Impostos)</b>		=	52 135,30	54 665,22	6 756,13	-89 191,18	-15 855,03	8 510,44	16 134,42	-47,25%
Juros e Rendimentos similares obtidos	15	+						0,00	0,00	
juros e gastos similares suportados		-						0,00	0,00	
<b>Resultado Antes de impostos</b>		=	52 135,30	54 665,22	6 756,13	-89 191,18	-15 855,03	8 510,44	16 134,42	-47,25%
Imposto Sobre o Rendimento do Período	14	- \ +						0,00	0,00	
<b>Resultado Líquido do Período</b>		=	52 135,30	54 665,22	6 756,13	-89 191,18	-15 855,03	8 510,44	16 134,42	-47,25%

Cozinha custou: = (89.191,18€)

A frota Custou: =(15.855,03€)

## 7.6 Demonstração de Resultados por valências principais após distribuição

Entidade: CENTRO DE DIA DE PONTÉVEL

Contribuinte: 502 061 154

### Demonstração de Resultados Por Natureza

Período Findo Em: 31 de dezembro de 2022

Unidade Monetária Euros

RÚBRICAS	Notas	Sinal	(CD)	(SAD)	Cta.sociais	Períodos		Δ % Rúbricas
						2022	2021	
Vendas e serviços Prestados	18	+	78 132,95	50 144,83	44,89	128 322,67	110 177,25	16,47%
Subsídios, doações e legados à exploração	12	+	71 651,74	115 913,94	6 813,89	194 379,57	182 736,65	6,37%
Variação nos Inventários da Produção		+/-	0,00	0,00	0,00	0,00	0,00	
Trabalhos para a própria entidade		+	0,00	0,00	0,00	0,00	0,00	
Custo das Mercadorias Vendidas e das Matérias Consumidas	9	-	-38 282,02	-27 677,42	-4 250,84	-70 210,28	-55 541,10	26,41%
Fornecimentos e serviços Externos	18	-	-25 331,92	-17 507,25	-618,36	-43 457,53	-43 848,86	-0,89%
Gastos Com Pessoal	16	-	-88 642,60	-105 918,89	-804,34	-195 365,82	-172 918,23	12,98%
Ajustamentos de Inventários (perdas \ reversões)		- \ +	0,00	0,00	0,00	0,00	0,00	
Imparidades de Dívidas a Receber (Perdas / Reversões)		- \ +	31,00	-167,00	0,00	-136,00	-913,00	-85,10%
Provisões (Aumentos / Reduções)	11	- \ +	0,00	0,00	0,00	0,00	0,00	
Provisões Específicas (Aumentos / Reduções)		- \ +	0,00	0,00	0,00	0,00	0,00	
Outras Imparidades (Perdas \ reversões)		- \ +	0,00	0,00	0,00	-0,00	0,00	
Aumentos \ Reduções do Justo Valor		+/-	0,00	0,00	0,00	0,00	0,00	
Outros rendimentos e Ganhos	18	+	187,15	153,13	0,00	340,28	158,17	115,14%
Outros Gastos e Perdas	18	-	-1 598,39	-1 298,76	0,00	-2 897,15	-130,00	2128,58%
<b>Resultados antes de depreciações, gastos de Financiamento e Impostos</b>		=	-3 852,09	13 642,59	1 185,23	10 975,74	19 720,88	-44,34%
Gastos \ Reversões de depreciação e de amortização	5	- \ +	-1 772,17	-693,13	0,00	-2 465,30	-3 586,46	-31,26%
<b>Resultado Operacional (antes de gastos de Financiamento e Impostos)</b>		=	-5 624,26	12 949,45	1 185,23	8 510,44	16 134,42	-47,25%
Juros e Rendimentos similares obtidos	15	+	0,00	0,00	0,00	0,00	0,00	
juros e gastos similares suportados		-	0,00	0,00	0,00	0,00	0,00	
<b>Resultado Antes de impostos</b>		=	-5 624,26	12 949,45	1 185,23	8 510,44	16 134,42	-47,25%
Imposto Sobre o Rendimento do Período	14	- \ +	0,00	0,00	0,00	0,00	0,00	
<b>Resultado Líquido do Período</b>		=	-5 624,26	12 949,45	1 185,23	8 510,44	16 134,42	-47,25%

Verifica-se que as valências CD tem saldo negativo de (5.624,26)€, a valência SAD e superavitária em 12.949,45€, bem como as cantinas sociais em 1.185,23, sendo o RL global positivo em 8.510,44€

## 7.7 Mapa de Imputação de subsídios ao Investimento

CONTAS	DESCRIÇÕES	ANO INÍCIO UTILIZAÇÃO	VALOR TOTAL POR ENTIDADE E	TAXA DE	VALORES ANUAIS DAS REDUÇÕES E DAS AMORTIZAÇÕES				SALDO VALOR LIQ.	MOVIMENTOS NO ANO				SALDO VALOR LIQ.			
										A débito		A crédito			VALOR LIQ.		
					INVEST.º	EMPREEND.º	AMORTIZ.	1.º AO 3.º ANO	4.º e 5.º ANO	6.º ANO	7.º ao 50.º ANO	ANO N-1	ra a 79831	Dutros débi	ebiment	utros crédit	ANO N
					(2)	(3)	(4)	(5)	(6)	(7)	(8)	(9)	(10)	(11)	(12)	(13)	(14)
5931102	<b>SUBSIDIOS</b> Investimento - carrinha elétrica (em curso)	2022/23	17 281,60	25,00%	4 320,40	4 320,40	0,00	0,00	0,00					0,00			
			17 281,60		4 320,40	4 320,40	0,00	0,00	0,00	0,00	0,00	0,00	0,00	0,00			
	...																
	<b>TOTAL SUBS AO INVESTIMENTO</b>		17 281,60		4 320,40	4 320,40	0,00	0,00	0,00	0,00	0,00	0,00	0,00	0,00			
43	<b>INVESTIMENTO</b> Concurso para aquisição (carrinha elétrica)(em curso)	2022/2023		25%													
	<b>TOTAL DO INVESTIMENTOS</b>		0,00		0,00	0,00	0,00	0,00	0,00	0,00	0,00	0,00	0,00	0,00			

**NOTA: O mapa deverá incluir todos os subsídios ainda por regularizar, assim como todos os investimentos por eles subsidiados e que ainda não estejam completamente amortizados.**

Em cada sub-conta só deverão ser registados os valores com origem na mesma "Entidade" e para o mesmo investimento (Empreendimento).

As colunas para os valores das amortizações dos imobilizados e das reduções dos subsídios para os investimentos, deverão ser aumentadas no caso dos "Empreendimentos" incluírem imobilizados com mais taxas de amortização diferenciadas,

O ano de 2022 existiu um adiantamento de subsídio ao investimento para adquirir carrinha elétrica, mas que a 31/12/2022, ainda não tinha sido concluído o concurso, devido a não haver veículos para entrega, o mesmo será concluído em 2023 e nessa data o subsídio será imputado ao resultado do exercício, neste momento ficou apenas registado na conta #59

## 8 Custo Técnico por Valência

O custo técnico por valência no exercício é o seguinte:

<b>Custo Técnico</b>	(CD)	(SAD)	(Cat Soc)
Meses\act:	12	12	12
Nº Médio Ut.:	35	20	6
Total Gastos:	-155 627,10	-153 095,45	-5 673,55
Total Rendimentos:	149 971,84	166 211,90	6 858,78
Resultado por valência	<b>-5 655,26</b>	<b>13 116,45</b>	<b>1 185,23</b>
Custo medio Ut Mês:	-370,54	-637,90	-78,80
Rend med Ut\ mês:	357,08	692,55	95,26

Verifica-se portanto que:

CD – 357,08€

SAD – 637,90€

Ct Soc – 78,80€

Valores por utente e por mês, durante o exercício do ano corrente.

## 9 Conclusões

De acordo com o exposto, podemos concluir que o exercício de 2022, foi o ano de regresso a normalidade, já sem crise pandémica, mas a atividade foi afetada pelo aumento de preços, decorrente da inflação e do efeitos da “guerra da Ucrânia”.

O Centro continua apesar das contingências do sector e a economia atravessam a manter uma gestão equilibrada, **e deverá no futuro continuar na sua senda de sustentabilidade, a fim de promover mais solidariedade.**

Pontével, 15 Março de 2023

O Presidente da Direcção

Pedro Miguel Ferreira Reis

O Vice- presidente

Domingos Manuel Tristão Berto

O Tesoureiro

Maria Filomena Gabino Lopes

## 10 Parecer do Concelho Fiscal

### RELATÓRIO DO CONSELHO FISCAL

#### ACTA Nº 68

Aos dezanove dias do mês de Março de dois mil e vinte e três pelas vinte e uma horas, reuniu o Conselho Fiscal do Centro de Dia de Pontével, para dar cumprimento ao ponto único da ordem de trabalhos:

**Ponto único:- Emissão de parecer sobre o relatório e contas do exercício de 2022.**

foram analisados os documentos apresentados pela direção através das demonstrações financeiras metodicamente apresentados pelo responsável da empresa AGIL SOCIAL – Dr.º Artur Jorge.

Pela análise da documentação apresentada, o Conselho Fiscal verificou que :


Relativamente a formação do Resultado os factos mais relevantes, foi o aumento do valor das vendas e prestação de serviços em 16.47%, a aumento das participações e subsídios em 6,37%, o aumento dos CMVC em 26,41%, acompanhada do aumento dos gastos com pessoal em 12,98%, tendo em conta aumento salarial e o acresci cimo do valor em programas do IEFP que aumentou o esforço financeiro desta rúbrica, a diminuição das amortizações face ao exercício anterior na ordem dos (31,26%).

Face ao exposto, em virtude de o aumento de custos em 13.95%, e um aumento dos rendimentos em 10.57%, resultou uma diminuição do Resultado Líquido do Exercício que se cifrou em 8.510,44€ (Oito mil quinhentos e dez euros e quarenta e quatro Cêntimos).

Após a validação, pela direção, dos elementos presentes na prestação de contas do exercício de dois mil e vinte e dois, face à análise a que se procedeu dos elementos que para o efeito foram disponibilizados ao Conselho Fiscal, reconhecendo a qualidade do serviço desempenhado na gestão harmoniosa da instituição, no intuito de garantir a sustentabilidade social, económico e financeira da instituição e com o que está disposto nos seus estatutos, **deliberou emitir parecer favorável a aprovação do Relatório e Contas do exercício de dois mil e vinte e dois.** sobre os documentos apresentados e que os mesmos se encontram em condições de serem submetidos a Assembleia Geral desta instituição.

Sem outro assunto, foi encerrada a reunião pelas vinte e duas horas e quarenta e cinco minutos, da qual se irá lavrar em ata no respetivo livro, que depois de lida e aprovada, será assinada pelos membros do conselho Fiscal.

Presidente do Conselho Fiscal




Fernando Manuel da Silva Amorim

Relator do Conselho Fiscal



Valdemar Vieira Gonçalves Rolho

Vogal do Conselho Fiscal



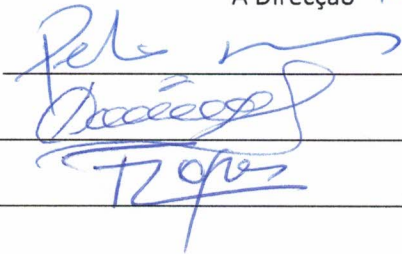
Fernando Lopes

## 11 Termos de Autenticação do Relatório e Contas

## Relatório e contas de 2022

O Relatório e Contas de 2022, foi apresentado ao conselho fiscal em 19/03/2022 e posteriormente aprovado em reunião da Direcção, em 15-03-2022.


A Direcção




## Termo de Aprovação Final

O Relatório e Contas de 2022, que antecede, mereceu aprovação por unanimidade, da Assembleia Geral, realizada em 23/03/2023.


O Presidente



O 1º Secretário




O 2º Secretário



# CENTRO DE DIA DE PONTÉVEL

*Instituição Particular de Solidariedade Social*

CONTRIBUITE N.º 502 061 154



Rua Mateus Peixoto Barreto • 2070-430 PONTÉVEL  
TELEF.: 243 799 679