


2024

CENTRO DE DIA DE PONTÉVEL, IPSS



*Relatório e Contas
do
Exercício de 2024*



1 Índice

1	Índice	2
1.	<i>Introdução</i>	3
2	Enquadramento da Instituição	4
3	Órgãos sociais	6
4	Convocatória da Assembleia Geral	7
5	Enquadramento Macro Económico	8
5.1	Economia Portuguesa	8
5.3	Economia Local	10
6	Relatório de Gestão	10
6.1	Utentes do Centro	11
6.2	Rendimentos do Centro	11
6.3	Gastos com atividades	15
6.4	Valências Secundárias	15
6.4.1	Cozinha	15
6.4.2	Frota	17
6.5	Gastos com pessoal	18
6.6	Fornecimentos e serviços externos	19
6.7	Distribuição dos gastos e rendimentos	20
7	Demonstrações Financeiras	21
7.1	Balanço	21
7.2	Demonstração de Resultados	22
7.3	Fluxo de Caixa	23
7.4	Alterações de Fundos Próprios	24
7.5	Demonstração de Resultados por Valências principais e secundárias	26
7.6	Demonstração de Resultados por valências principais após distribuição	27
7.7	Mapa de Imputação de subsídios ao Investimento	28
8	Custo Técnico por Valência	29
9	Conclusões	29
10	Parecer do Concelho Fiscal	30
11	Termos de Autenticação do Relatório e Contas	31

1. Introdução

Estamos chegados a período de prestação de contas face ao ano de 2024, assim a Direção desta Instituição, preparou o documento abaixo, submetendo-o ao parecer do Órgão Fiscalizador.

No presente exercício permanece em vigor duas guerras, a guerra da “Ucrânia” e a guerra do “Médio Oriente”, que tem provocado um aumento generalizado de preços, ainda assim a Instituição tem demonstrado resiliência, a este facto e consegui apresentar resultados positivos.

O relatório e contas abaixo apresenta, não só os números a que oficialmente somos obrigados, bem como informações adicionais referentes aos acontecimentos da instituição e do seu labor, a fim de com eles podermos no futuro, tomar decisões que ajudem a instituição a criar sustentabilidade.

Serve também como instrumento de gestão, como elemento comparativo da performance das várias áreas face a este ano, ajudando assim a tomada de decisão nas medidas que devem ser tomadas.

Mediante os elementos abaixo expostos verifica-se que a instituição, apresenta valências mais sustentáveis que outras, sendo que existe valências que tem caracter temporário, que assumem um peso significativo nos resultados da instituição.

O Presidente da Direção

Pedro Miguel Ferreira Reis

O Vice- presidente

Domingos Manuel Tristão Berto

A Tesoureira

Maria Filomena Gabino Lopes

2 Enquadramento da Instituição

O Centro de Dia de Pontével é uma Associação, com sede na Rua Mateus Peixoto Barreto, na freguesia de Pontével, 2070-430 Pontével, Concelho do Cartaxo.

O Centro de Dia de Pontével é uma instituição sem fins lucrativos, constituída sob a forma de Associação com estatutos publicados no Diário da República n.º 276, Série III de 28-11-1997, com sede em Rua Mateus Peixoto Barreto. Tem como atividade prestar apoio e assistência a todos os idosos de Pontével.

NIF: 502.061.154

NISS: 20.006.265.266

NIFAP:7921323

O Centro de Dia de Pontével, foi fundado em 01/07/1988, conforme estatutos e registado em escritura notarial de 01/07/1988, constituído com um Fundo Social no Valor de 6.073,25€. É uma entidade do sector não lucrativo (ESNL), reconhecida como Instituição de Utilidade Pública, registada na DGSS desde 15/07/1997 com a inscrição n.º74/97, fls 14, livro n.º7 e publicado em Diário da República, III série, n.º276 em 28/11/1997.

Em 2024 as Demonstrações Financeiras foram elaboradas no pressuposto da continuidade das operações a partir dos livros e registos contabilísticos da Entidade e de acordo com a Norma Contabilística e de Relato Financeiro para as Entidades do Sector Não Lucrativo (NCRF-ESNL) aprovado pelo Decreto-Lei n.º 36-A/2011 de 9 de março. No anexo II do referido Decreto, refere que o Sistema de Normalização para Entidades do Sector Não Lucrativo é composto por:

- Bases para a Apresentação das Demonstrações Financeiras (BADF);
- Modelos de Demonstrações Financeiras (MDF) – Portaria n.º 105/2011 de 14 de março;
- Código de Contas (CC) – Portaria n.º 106/2011 de 14 de março;
- NCRF-ESNL – Aviso n.º 6726-B/2011 de 14 de março;
- Normas Interpretativas (NI)

A atividade desenvolvida a título principal por esta Instituição Particular de Solidariedade Social, sem fins lucrativos, tem como CAE 88101 – Atividade Ação Social para pessoas idosas, sem alojamento. Nesse âmbito, está isenta de IVA ao abrigo do Artº9 do código do IVA, bem como

isenta de IRC de acordo com ao Art.º 10 do código do IRC. Ainda foram reconhecidos benefícios fiscais inerentes à sua qualidade de Instituição de Utilidade Pública e IPSS.

O Centro de Dia de Pontével, tem ainda uma atividade que se enquadra fora do regime de isenção atrás referido, que se consubstancia no arrendamento de imóvel, o qual é tributado mediante o regime normal, com a sua venda em fevereiro essa atividade terminou.

Podemos enquadrar o Centro de Dia de Pontével, como um sujeito passivo misto, em termos fiscais, visto deter atividades isentas e atividades não isentas.

3 Órgãos sociais

A sua gestão, por via do direito que regula estas Associações, é constituída por uma Direção, um Conselho Fiscal e uma Mesa da Assembleia Geral.

A composição dos seus órgãos sociais é a abaixo indicada sendo que todos os elementos são voluntários não tendo, portanto, qualquer tipo de remuneração.

Composição dos órgãos sociais

A Mesa da Assembleia Geral

Função	Nome
Presidente	José António Coelho Sobreira
Secretário	José Fernando Inglês da Ponte
Secretário	José Manuel Vieira da Silva

A Direção

Função	Nome
Presidente	Pedro Miguel Ferreira Reis
Vice-Presidente	Domingos Manuel Tristão Berto Silva
Tesoureiro	Maria Filomena Calisto Gabirro Lopes
Vogal	Fernando António Martinho Martins
Vogal	João Frederico Baptista

O Conselho Fiscal

Função	Nome
Presidente	Fernando Manuel da Silva Amorim
Vogal	João José Patrício Lopes
Vogal	Fernando Lopes

4 Convocatória da Assembleia Geral



CENTRO DE DIA DE PONTÉVEL

Instituição Particular de Solidariedade Social

CONTRIBUINTE N.º 502 061 154

Rua Mateus Peixoto Barreto • 2070-430 PONTÉVEL

TELEF.: 243 799 679

(chamado para rede fixa nacional)

ASSEMBLEIA GERAL ORDINÁRIA

CONVOCATÓRIA

De acordo com a legislação em vigor e nos termos estatutariamente previstos, convoco a **Assembleia Geral Ordinária** a reunir nas instalações da Associação Centro de Dia de Pontével, sita na Rua Mateus Peixoto Barreto, n.º 1, em Pontével, dia **26 de março de 2025 (quarta-feira)**, pelas **20.30h.** com a seguinte **Ordem de Trabalhos**:

Ponto 1 - Apreciação, discussão e votação do Relatório de Atividades e Contas do Exercício do Ano de 2024, assim como parecer do Conselho Fiscal.

Se à hora marcada não estiver presente o número de associados determinado pelos Estatutos da Associação, a Assembleia reunirá 30 minutos mais tarde, em segunda convocatória, com qualquer número de Associados.

Pontével, 11 de março de 2025

O Presidente da Mesa da Assembleia Geral

José António Sobreira

5 Enquadramento Macro Económico

5.1 Economia Portuguesa

O cenário central de evolução da economia portuguesa para o período 2024–2026 aponta para a manutenção da convergência para os níveis de rendimento europeus e um nível de inflação consistente com a estabilidade de preços (Quadro I.1.1). A resiliência da economia aos choques recentes é reflexo da redução de desequilíbrios macroeconómicos e outras fragilidades estruturais. Em particular, a diminuição dos rácios de dívida, privada, pública e externa, implicou uma menor vulnerabilidade à subida das taxas de juro. O mercado de trabalho tem-se revelado robusto e flexível.

Depois de abrandar em 2024, a atividade económica em Portugal recuperará em 2025–2026, mantendo-se a convergência com a área do euro. Em 2024, o crescimento da atividade é sustentado pelo consumo privado e pelas exportações. A aceleração em 2025–2026 reflete melhores perspetivas para o investimento, com o alívio das condições financeiras, melhoria das perspetivas globais e estímulo dos fundos europeus. Projeta-se também uma retoma gradual do investimento em habitação, suportada pela descida das taxas de juro, pelo crescimento do rendimento disponível e pelo dinamismo dos fluxos migratórios. As exportações deverão manter um contributo importante para o crescimento no horizonte de projeção, ainda que inferior ao de 2023, refletindo o contexto de normalização dos padrões de consumo globais. O turismo, apesar de abrandar, continuará a crescer acima do total das exportações. Para a área do euro, o BCE projeta que o crescimento do PIB real na zona euro regressará no médio prazo a taxas próximas das médias históricas, com base no aumento dos rendimentos reais, fortalecimento da procura externa e atenuação dos efeitos da política monetária.

O crescimento dos preços estabilizará em 2% em 2025–2026. Num contexto de desaceleração dos custos salariais e de pressões externas moderadas, a inflação média anual em Portugal deverá situar-se em torno de 2% em 2025 e 2026. Para a área do euro é projetado que a inflação também se reduza e se situe em torno do objetivo em 2025, refletindo expectativas de progressiva redução das pressões sobre os custos.

Os riscos destas projeções são equilibrados. Para a atividade, mantêm-se riscos de revisão em baixa associados às tensões geopolíticas internacionais e ao cumprimento atempado das metas do Plano de Recuperação e Resiliência. Em contrapartida, o consumo privado pode aumentar acima do esperado, em reação ao crescimento projetado do rendimento das famílias. Para a inflação, efeitos desfasados da política monetária mais marcados geram riscos em baixa, contrabalançados por possíveis choques sobre os preços das matérias-primas internacionais e as cadeias de abastecimento globais, bem como por um maior dinamismo dos salários.

	setembro/outubro 24				junho 2024			
	2023	2024(p)	2025(p)	2026(p)	2023	2024(p)	2025 (p)	2026(p)
Área do euro								
PIB	0,5	0,8	1,3	1,5	0,6	0,9	1,4	1,6
Inflação (IHPC)	5,4	2,5	2,2	1,9	5,4	2,5	2,2	1,9
Portugal								
PIB	2,5	1,6	2,1	2,2	2,3	2,0	2,3	2,2
Inflação (IHPC)	5,3	2,6	2,0	2,0	5,3	2,5	2,1	2,0
Taxa de desemprego (% pop. ativa)	6,5	6,4	6,4	6,4	6,5	6,5	6,6	6,6
Balança corrente e de capital (% PIB)	1,9	4,2	4,1	4,0	2,7	4,4	4,4	4,5

Fonte: BCE (Projeções macroeconómicas de setembro de 2024) e Banco de Portugal (*Boletim Económico* de outubro de 2024). | Nota: p — projetado.

5.3 Economia Local

Em 2024 em onde se continua a verificar a existência da “guerra de Ucrânia”, e a “guerra do Médio Oriente” com o aumento moderado da inflação e dos preços.

O **Centro de Dia de Pontével** continua a estar atento às necessidades criadas por este ambiente e, dentro da sua possibilidade, vai atuando de maneira a minimizar as carências sociais dos mais desfavorecidos. As Cantinas Sociais é um exemplo disso que tem como objetivo suprir as necessidades alimentares das famílias em situação de vulnerabilidade socioeconómica, através da disponibilização de refeições através das cantinas sociais.

6 Relatório de Gestão

A Direção, em cumprimento com os Estatutos, vem apresentar o Relatório e a Prestação de Contas da Gestão referente ao exercício de 2024.

Serão expostos de forma sucinta os principais acontecimentos no período referido.

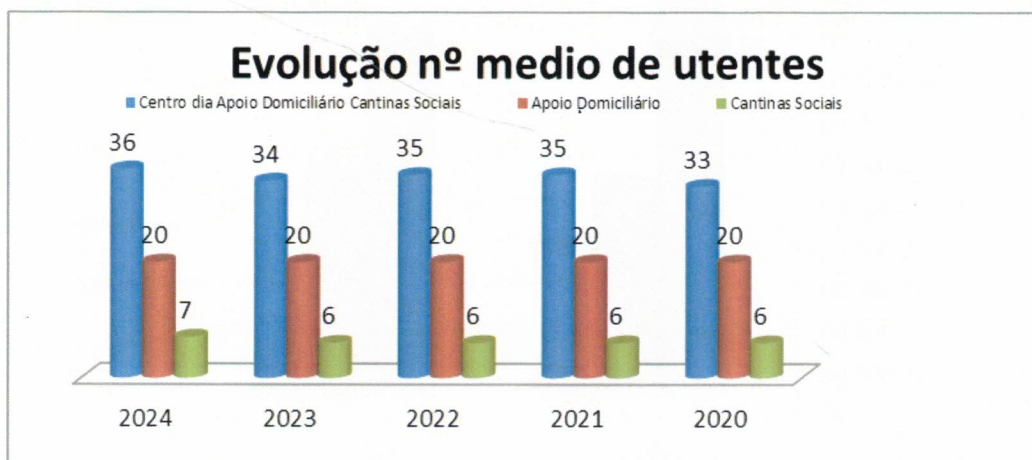
Constam do relatório todas as despesas efetuadas assim como as receitas e apoios recolhidos no decorrer da atividade.

O centro de dia de Pontével, no exercício de 2024, desenvolveu a sua atividade através das seguintes valências:


- Centro de Dia
- Apoio Domiciliário
- Cantinas Sociais

6.1 Utentes do Centro

Relativamente a esta atividades podemos apresentar os seguintes elementos:



Sendo que a representatividade das valências em termos de distribuição percentual é a seguinte:

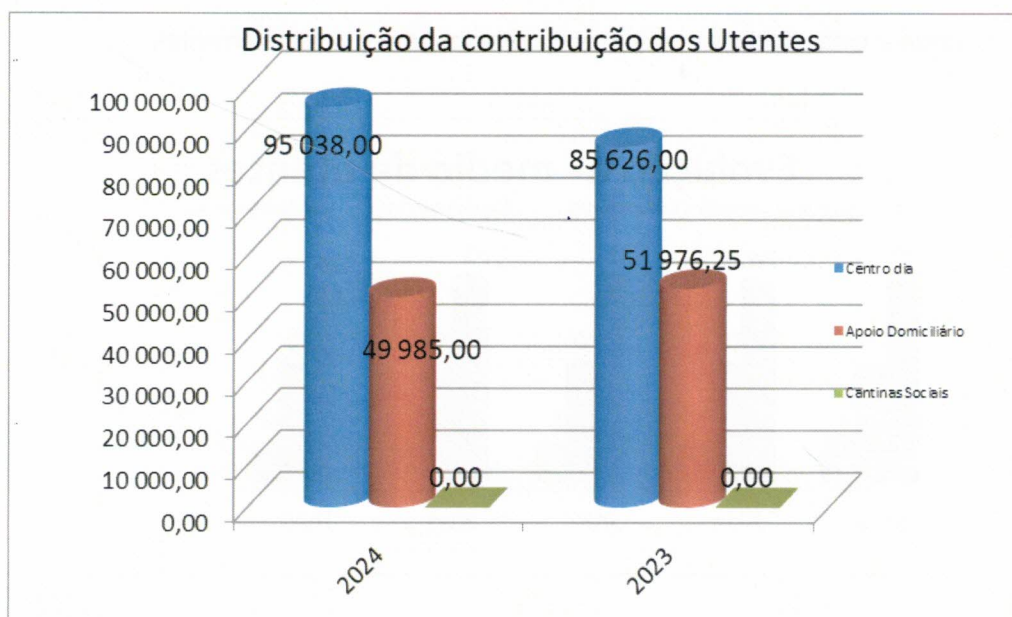


6.2 Rendimentos do Centro

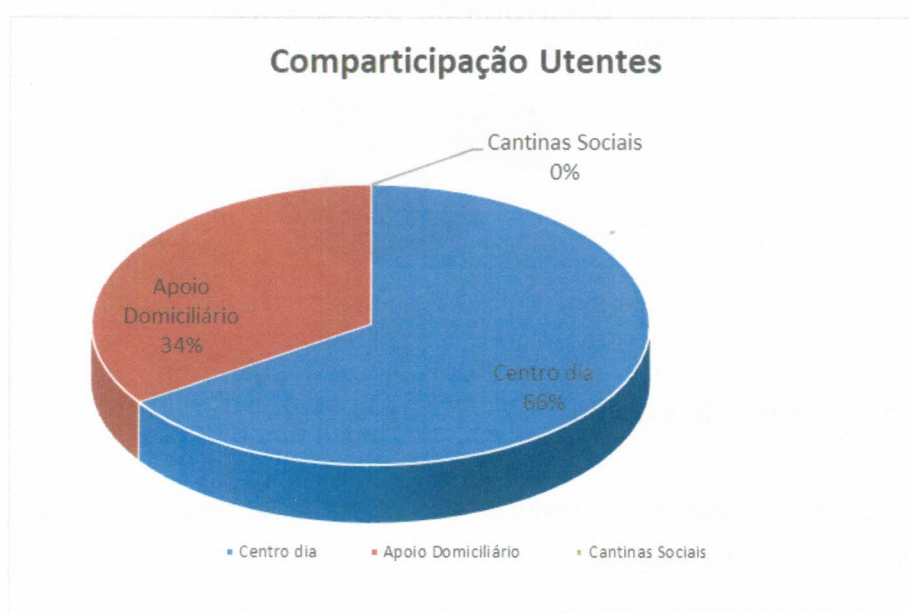
O Centro para desenvolver a sua atividade tem os seguintes tipos de receita:

- ✓ Mensalidades dos Utentes
- ✓ Comparticipações do estado
- ✓ Quotas de sócios
- ✓ Donativos
- ✓ Imputações de subsídios ao investimento
- ✓ Renda de Imóveis

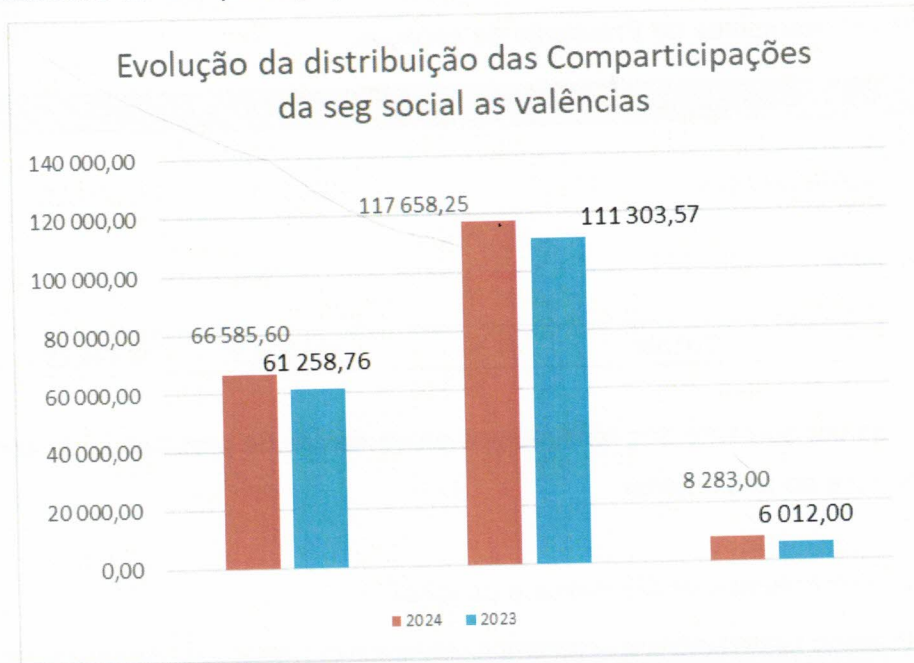
Sendo as duas primeiras as mais significativas e com os seguintes elementos:



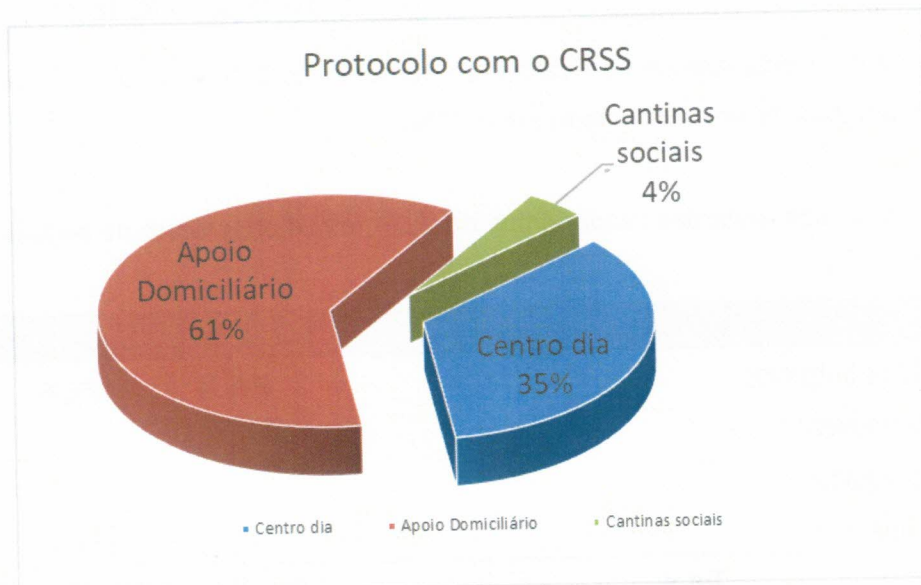
Verifica-se, pois, que a participação dos utentes do centro de dia é a mais significativa e representa em 2024, o valor de 66% do total desta rubrica:



Relativamente as Comparticipações do estado temos os seguintes elementos:



Nesta rubrica o serviço de apoio domiciliário representa 61 %, o CD 35%, e as CS 4% dos apoios contratualizados com o estado em 2024 teve a seguinte distribuição percentual:



Relativamente aos outras receitas temos ainda os seguintes quadros comparativos:

Receitas Provenientes de Prestação de serviços:

Rúbricas do Rédito	2 024	2 023	Δ
Venda de Bens			
Prestação de serviços	164 704,98	139 394,25	18,16%
Juros			
Dividendos			
Totais	164 704,98	139 394,25	18,16%

Verifica-se um aumento dos rendimentos provenientes de prestações de serviços em - 18,16%, face ao ano anterior.

Receitas provenientes de Subsídios e doações:

Subsídios Doações e legados a Exploração	2 024	2 023	Δ
Comparticipações do IGFSS - acordos protocolares	184 243,85	172 562,33	6,77%
Comparticipações do - outros	9 528,18	6 963,37	36,83%
Subsídios do entidades públicas	9 474,96	18 582,29	-49,01%
Donativos ao abrigo EBF	12 350,48	3 201,93	285,72%
Outros Donativos	857,90	4 377,09	-80,40%
Totais	216 455,37	205 687,01	5,24%

Relativamente a esta rubrica verifica-se um aumento de 5,24% no global, apesar das participações, terem aumentado em 6,77%.

Relativamente aos restantes rendimentos de 2024, os valores foram os seguintes:

Rubricas	2 024	2 023	Δ
Imputação de Subsídios	4 966,28	4 966,28	0,00%
Rendas de Imóveis			
Alienações liquidadas			
Quotas e Joias	1 890,00	1 792,00	5,47%
Total	6 856,28	6 758,28	1,45%

6.3 Gastos com atividades

O centro para funcionar, necessita de alocar recurso provenientes das receitas a várias áreas sendo as principais as seguintes:

- CMVC
- Pessoal
- FSE

Assim temos os seguintes elementos:

Quanto a rubrica de Custo das Matérias Vendidas e Consumidas, teve um decréscimo de 5,48%, onde se destaca a inclusão dos géneros alimentícios para a cozinha os materiais de higiene e limpeza e material clínicos temos:

DEMONSTRAÇÃO DO CUSTO DAS MERCADORIAS VENDIDAS E DAS MATÉRIAS CONSUMIDAS

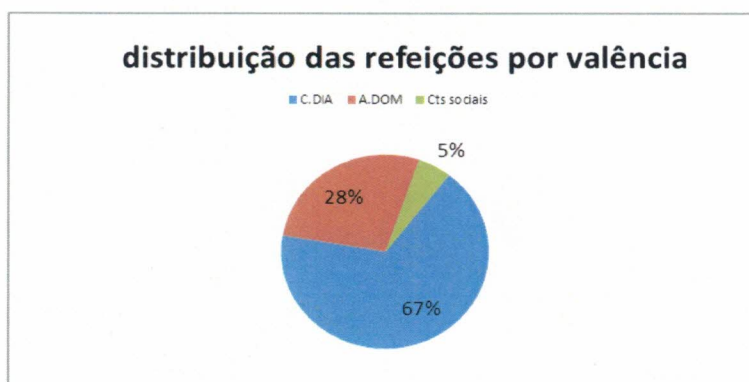
MOVIMENTOS	2024		2023	
	MERCADORIAS	MATÉRIAS PRIMAS SUBSIDIARIAS E DE CONSUMO	MERCADORIAS	MATÉRIAS PRIMAS SUBSIDIARIAS E DE CONSUMO
	Euros	Euros	Euros	Euros
Existências Iniciais		2 319,77		4 222,47
Compras		71 872,44		73 980,81
Autoconsumos				
Regularizações de Existências/devoluções				40,37
Existências Finais		2 504,00		2 319,77
Custo do Exercício		71 688,22		75 843,14

6.4 Valências Secundárias


6.4.1 Cozinha

No caso concreto da valência secundária cozinha temos os seguintes elementos:

Distribuição das refeições face as valências.



Quanto a composição do custo da refeição:



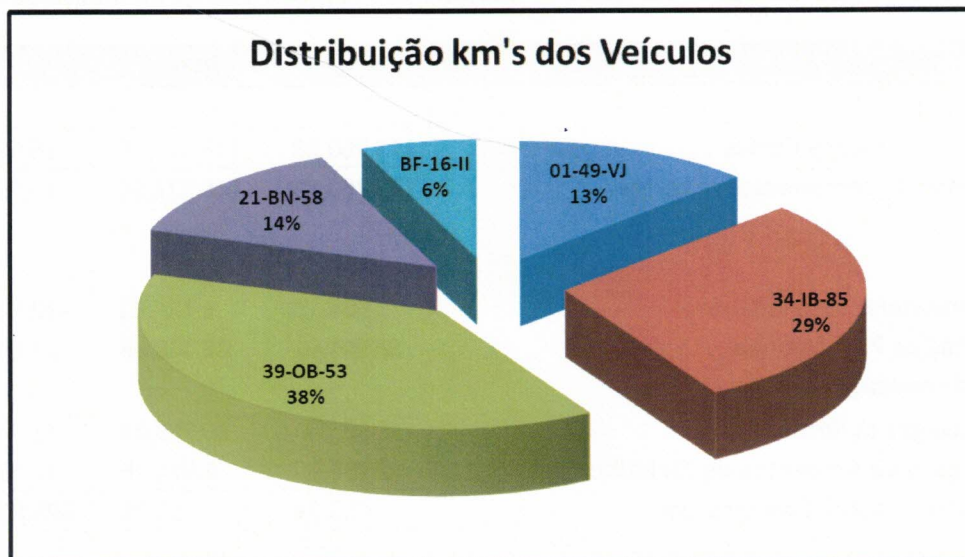
Quanto ao custo unitário de cada refeição:



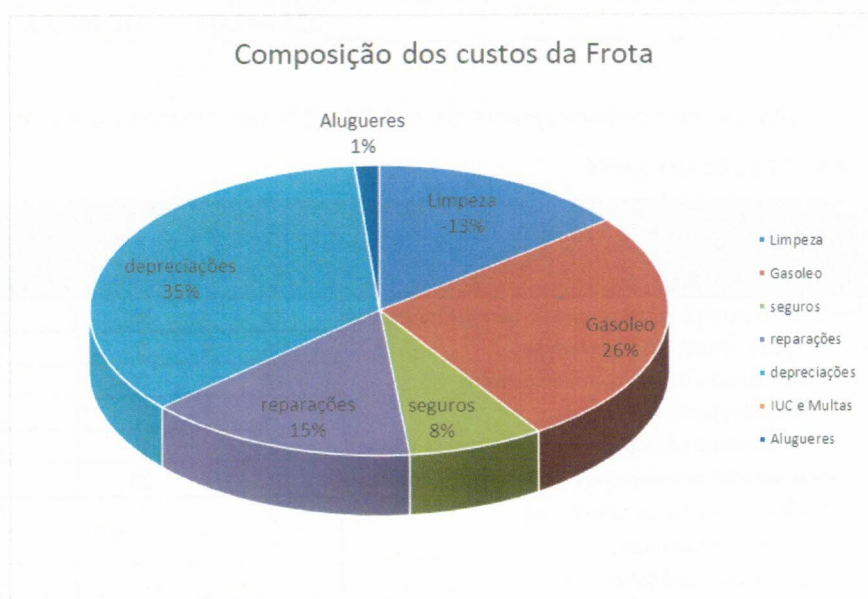
Estes valores são valores médios mediante uma ponderação definida.

6.4.2 Frota

Dentro desta rúbrica é também interessante verificar os dados relativos a frota, que são os seguintes:



Quanto a distribuição do seu custo mediante a chave de distribuição temos:



Custo KM Frota	
KM'Frota	58 978,00
Gastos Frota	19 450,20
Preço Unit KM	0,33

O valor unitário por km percorrido pela frota em 2024 custou em termos médios cerca de 0,33€

6.5 Gastos com pessoal

Quanto aos gastos com pessoal que é a rúbrica mais representativa da instituição:

Rúbricas gastos com pessoal	2 024	2 023	Δ
Remunerações Certas	173 760,89	148 527,98	16,99%
Pessoal - remunerações certas	173 760,89	148 527,98	16,99%
Remunerações Adicionais	1 563,18	1 754,63	-10,91%
Estágios Profissionais	16 245,91	22 448,88	-27,63%
Indemnizações			
Encargos c\ Remunerações	39 505,54	35 355,24	11,74%
Seguro de Acidentes de Trabalho	2 251,19	1 914,49	17,59%
Outros Gastos Com pessoal	665,29	83,89	693,05%
Gastos de acção social	665,29	83,89	693,05%
Total	233 992,00	210 085,11	11,38%

A rúbrica de gastos com pessoal aumento em 11,38% decorrente do aumento dos salários, devido à atualização do SMN.

Pessoas ao serviço e horas trabalhadas	Numeros médios anuais			Nº de horas	
	descrição	Total	Homens	Mulheres	Trabalhadas
Pessoas ao serviço remuneradas e não remuneradas		26	10	16	27 934
Pessoas remuneradas ao serviço da empresa		15	0	15	27 360
Trabalhadores por conta de outrem		15	0	15	27 360
Trabalhadores Avençados		0	0	0	0
Trabalhadores Ocasionais e Programas \estágio		0	0	0	0
Pessoas Não remuneradas ao serviço da empresa		11	10	1	574
Assembleia Geral (efectivos)		3	3	0	18
Direcção (efectivos)		5	4	1	520
Conselho fiscal (efectivos)		3	3	0	36
Voluntários		0	0	0	0
Pessoas ao Serviço da instituição por Tipo de Horário		26	10	16	27 934
TEMPO COMPLETO		15	0	15	27 360
- Pessoas Remuneradas		15	0	15	27 360
- Pessoas Não remuneradas		0	0	0	0
TEMPO PARCIAL		11	10	1	574
- Pessoas Remuneradas		0	0	0	0
- Pessoas Não remuneradas		11	10	1	574

6.6 Fornecimentos e serviços externos

Quanto a Rúbrica de Fornecimentos e serviços externos temos:

Rúbricas dos FSE	2 024	2 023	Δ
Subcontratos			
Serviços Especializados	12 315,81	20 317,35	-39,38%
Trabalhos especializados	5 353,49	5 423,18	-1,29%
dos quais: aquisição Epi's	0,00	119,63	-100,00%
Publicidade e Propaganda	221,40	0,00	#DIV/0!
Vigilância e segurança	0,00	110,03	-100,00%
Honorários	0,00	0,00	#DIV/0!
Comissões	38,67	0,00	#DIV/0!
Conservação e reparação	6 702,25	14 734,91	-54,51%
Outros	0,00	49,23	-100,00%
Materiais	2 420,47	2 996,64	-19,23%
Ferramentas e Utensílios de desgaste Rápido	904,78	1 452,98	-37,73%
Livros e documentação técnica			
Material de escritório	1 258,97	1 287,58	-2,22%
Material didático	0,00	0,00	#DIV/0!
Outros	256,72	256,08	0,25%
Energia e Fluidos	15 354,40	18 279,60	-16,00%
Electricidade	3 991,38	4 426,91	-9,84%
Combustíveis	9 199,44	11 748,91	-21,70%
Água	2 163,58	2 103,78	2,84%
Outros			
Deslocações, Estadas e Transportes	65,90	532,85	-87,63%
Deslocações e estadas	65,90	532,85	-87,63%
Transportes de Pessoal			
Transporte de Mercadorias			
Outros			
Serviços Diversos	10 024,64	3 275,51	206,05%
Rendas e Alugueres			
Comunicação	957,68	873,32	9,66%
Seguros	2 630,77	1 311,26	100,63%
Royalties			
Contencioso e Notariado		0,00	
Despesas de representação			
Limpeza Higiene e Conforto	893,29	47,85	1766,85%
Outros serviços	5 542,90	1 043,08	431,40%
Total	40 181,22	45 401,95	-11,50%

Verificou-se uma diminuição global de 11,50% face ao ano anterior.

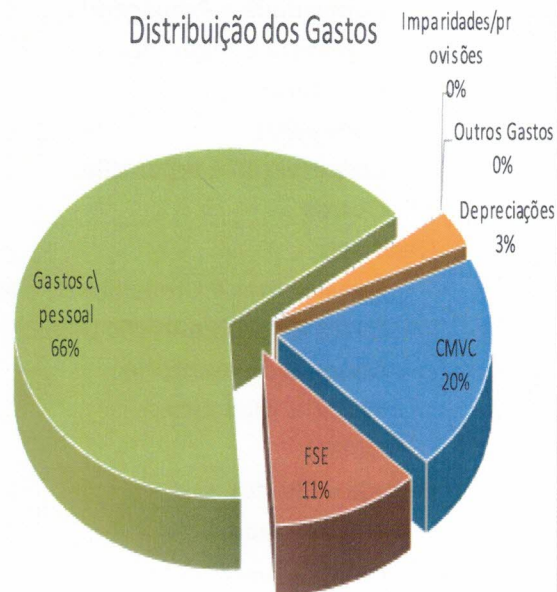
6.7 Distribuição dos gastos e rendimentos

Pode-se verificar que a distribuição dos gastos e rendimentos do centro foi a seguinte no exercício corrente:

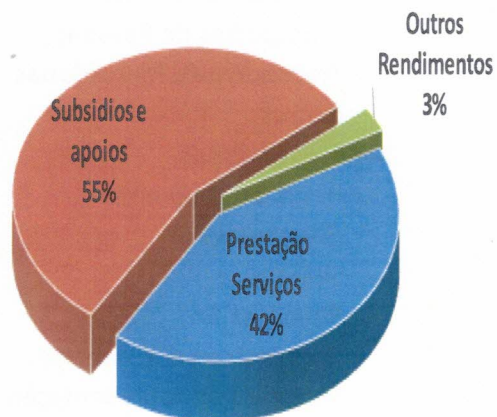
Gastos do exercício	Valores
CMVC	71 688,22
FSE	40 181,22
Gastos c\ pessoal	233 992,00
Imparidades/provisões	0,00
Outros Gastos	190,01
Depreciações	11 933,87
Total dos Gastos	357 985,32

Resultado Líquido	33 808,25
--------------------------	------------------

Rendimentos do Exercício	Valores
Prestação Serviços	164 704,98
Subsídios e apoios	216 455,37
Outros Rendimentos	10 633,22
Total dos Rendimentos	391 793,57



Distribuição de Rendimento



Quanto aos gastos a rubrica de Pessoal é a que detém a maior fatia com 68%, quanto aos rendimentos a maior fatia diz respeito aos subsídios com 55% do rendimento global.

7 Demonstrações Financeiras

7.1 Balanço

RÚBRICAS	Notas	Datas		Δ % Rúbricas
		31-12-2024	31-12-2023	
ACTIVO				
Activo Não Corrente				
Activos Fixos tangíveis	5	42 445,03	54 378,90	-21,95%
Bens do Património Histórico e Cultural				
Propriedades de Investimento				
Activos Intangíveis	6	1 053,19	1 053,19	100,00%
Investimentos Financeiros				
Fundadores\Beneficiários\Patrocinadores\Associados e membros				
Activos Fixos Tangíveis em Curso	5			
Total do Activo Não Corrente		43 498,22	55 432,09	-21,53%
Activo Corrente				
Inventários				
Clientes/utentes	9	2 504,00	2 319,77	7,94%
Adiantamentos a fornecedores		3 548,00	2 319,00	53,00%
Estado e Outros Entes Públicos				
Fundadores\Beneficiários\Patrocinadores\Associados e membros		1 055,78	727,26	45,17%
Outras Contas a Receber		830,00	450,00	84,44%
Diferimentos		930,00		#DIV/0!
Outros Activos Correntes		3 630,66	2 885,16	25,84%
Caixa e Depósitos Bancários	4	399 299,63	354 074,65	12,77%
Total do Activo Corrente		411 798,07	362 775,84	13,51%
Total do Activo		455 296,29	418 207,93	8,87%

RÚBRICAS	Notas	Datas		Δ % Rúbricas
		31-12-2024	31-12-2023	
FUNDOS PATRIMONIAIS E PASSIVO				
FUNDOS PATRIMONIAIS				
Fundos		6 073,25	6 073,25	0,00%
Excedentes Técnicos				
Reservas		349 130,31	335 056,11	4,20%
Resultados Transfidos				
Excedentes de revalorização		19 923,00	24 889,28	-19,95%
Outras Variações de Fundos Patrimoniais				
Total do Fundo de Capital		33 808,25	8 420,28	301,51%
Resultado Líquido do Exercício		408 934,81	374 438,92	9,21%
PASSIVO				
Passivo Não Corrente	11			
Provisões				
Provisões Específicas				
Financiamentos Obtidos				
Outras Contas a pagar				
Total Passivo Não Corrente		0,00	0,00	
Passivo Corrente				
Fornecedores		7 549,61	6 107,29	23,62%
Adiantamentos de Clientes				
Estado e Outros Entes Públicos		5 453,16	6 582,73	-17,16%
Fundadores\Beneficiários\Patrocinadores\Associados e membros		564,00	564,00	0,00%
Patrocinadores\Doadores\Associados e membros				
Diferimentos		32 794,71	30 514,99	7,47%
Outras Contas a Pagar				
Outros Passivos financeiros		46 361,48	43 769,01	5,92%
Total Passivo Corrente		46 361,48	43 769,01	5,92%
Total dos Fundos Patrimoniais e Passivo		455 296,29	418 207,93	8,87%

No exercício de 2024 valorização do ativo líquido do exercício em 8,87%, tendo atingido o valor de 455.296,29€, que contrapõem a um passivo com o valor de 46.361,481€, que representa um aumento de 5,92%, e uma situação líquida no valor de 408.934,81€, que representa também um aumento de 9,21%, face ao ano anterior.

7.2 Demonstração de Resultados

RÚBRICAS	Notas	Sinal	Periodos		Δ %
			2024	2023	Rúbricas
Vendas e serviços Prestados	18	+	164 704,98	139 394,25	18,16%
Subsídios, doações e legados à exploração	12	+	216 455,37	205 687,01	5,24%
Variação nos Inventários da Produção		+ \ -			
Trabalhos para a própria entidade		+			
Custo das Mercadorias Vendidas e das Matérias Consumidas	9	-	-71 688,22	-75 843,14	-5,48%
Fornecimentos e serviços Externos	18	-	-40 181,22	-45 401,95	-11,50%
Gastos Com Pessoal	16	-	-233 992,00	-210 085,11	11,38%
Ajustamentos de Inventários (perdas \ reversões)		- \ +			
Imparidades de Dívidas a Receber (Perdas / Reversões)		- \ +			100,00%
Provisões (Aumentos / Reduções)	11	- \ +			
Provisões Específicas (Aumentos / Reduções)		- \ +			
Outras Imparidades (Perdas \ reversões)		- \ +			
Aumentos \ Reduções do Justo Valor		+ \ -			
Outros rendimentos e Ganhos	18	+	10 633,22	7 101,64	49,73%
Outros Gastos e Perdas	18	-	-190,01	-498,58	-61,89%
Resultados antes de depreciações, gastos de Financiamento e Impostos		=	45 742,12	20 354,12	124,73%
Gastos \ Reversões de depreciação e de amortização	5	- \ +	-11 933,87	-11 933,84	0,00%
Resultado Operacional (antes de gastos de Financiamento e Impostos)		=	33 808,25	8 420,28	301,51%
Juros e Rendimentos similares obtidos	15	+			
juros e gastos similares suportados		-	0,00	0,00	
Resultado Antes de impostos		=	33 808,25	8 420,28	301,51%
Imposto Sobre o Rendimento do Período	14	- \ +			
Resultado Líquido do Período		=	33 808,25	8 420,28	301,51%

Relativamente a formação do Resultado os factos mais relevantes para além do atrás relevado, foi o aumento do valor das vendas e prestação de serviços em 18,16%, o aumento dos subsídios em 5,24%, o aumento dos gastos com pessoal na ordem dos 11,38% e um decréscimo dos FSE em 11,50%, verifica-se que globalmente que as receitas aumentaram 11,25% e os gastos aumentaram 4,14%, o que levou a um aumento Resultado do Exercício.

7.3 Fluxo de Caixa

RÚBRICAS	Notas	Sinal	Periodos	
			2024	2023
Fluxos de Caixa das Actividades Operacionais - Método Directo				
Recebimentos de Clientes e Utentes		+	165 933,98	138 537,25
Recebimento de subsídios		-	219 023,62	202 604,30
pagamentos de apoios		-		
pagamentos a fornecedores		-	112 182,19	121 270,90
pagamento ao pessoal		-	236 271,72	213 305,74
pagamento ao Estado		-	25 387,97	40 843,31
Caixa Gerada pelas operações		=	11 115,72	-34 278,40
Pagamentos \ recebimentos do IRC		+ \ -		
Outros Recebimentos \ pagamentos		+ \ -	36 309,19	25 256,84
Fluxo de Caixa das actividades Operacionais (1)		=	47 424,91	-9 021,56
Fluxos de Caixa das Actividades de Investimento				
Pagamentos respeitantes a:				
Activos Fixos tangíveis		-	11 933,87	11 933,84
Activos Intangíveis		-		
Investimentos Financeiros		-		
Outros activos		-		
Recebimentos Provenientes de:				
Activos Fixos tangíveis		+		
Activos Intangíveis		+		
Investimentos Financeiros		+		
Outros activos		+		
Subsídios ao Investimento		+		
Juros e Rendimentos Similares		+	4 566,94	6,24
Dividendos		+		
Fluxo de Caixa das actividades Investimento (2)		=	-7 366,93	-11 927,60
Fluxos de Caixa das Actividades de Financiamento				
Recebimentos Provenientes de:				
Financiamentos Obtidos		+		
Realização de Fundos		+		
Cobertura de prejuizos		+		
Doações		+		
Outras operações de Financiamento		+	5 167,00	5 167,00
Pagamentos respeitantes a:				
Financiamentos Obtidos		-		
Juros e Gastos Similares		-		
Dividendos		-		
Redução de Fundos		-		
Outras Operações de Financiamento		-		
Fluxo de Caixa das actividades de Financiamento (3)		=	5 167,00	5 167,00
Varição de Caixa e seus equivalentes (1+2+3)			45 224,98	-15 782,16
Efeito das Diferenças de Câmbio			0,00	0,00
Caixa e seus equivalentes no Início do Período			354 074,65	369 856,81
Caixa e seus equivalentes no Final do Período			399 299,63	354 074,65

Verifica-se que os fluxos operacionais são positivos, que proporcionou um fluxo global positivo.

7.4 Alterações de Fundos Próprios

Demonstração das Alterações nos Fundos Patrimoniais

RÚBRICAS	Notas	Fundos Patrimoniais atribuídos aos Instituidores da Entidade-mãe										Total dos Fundos patrimoniais
		Fundos	Excedentes Técnicos	Reservas	Resultados Transitados	Ajustamentos em activos Financeiros	Excedentes de Revalorização	Outras Variações nos Fundos Patrimoniais	Resultado Líquido do período	Total	Interesses Minoritários	
Posição no Início do Período	1	6 073,25	0,00	0,00	325 009,64	0,00	0,00	24 688,56	8 510,44	364 281,89	0,00	364 281,89
Alterações no Período												
Primeira adopção de Novo Referencial Contabilístico												0,00
Alterações de Políticas Contabilísticas												0,00
Diferenças de Conversões de Demonstrações Financeiras												0,00
Realização do Excedente de revalorização de activos fixos tangíveis e Intangíveis												0,00
Excedentes de revalorização de activos fixos tangíveis e Intangíveis e respectivas variações												0,00
Ajustamentos por impostos diferidos												0,00
Outras alterações reconhecidas nos fundos patrimoniais												0,00
		0,00	0,00	0,00	1 536,03	0,00	0,00	0,00	0,00	1 536,03	0,00	1 536,03
Resultado Líquido do exercício	3								8 420,28	8 420,28		8 420,28
Resultado Extensivo	4=2+3								8 420,28	8 420,28		8 420,28
Operações com Instituidores no Período												
Fundos					8 510,44							0,00
Subsídios Doações e legados												0,00
Outras operações								200,72		200,72		200,72
		0,00	0,00	0,00	8 510,44	0,00	0,00	200,72	-8 510,44	200,72	0,00	200,72
Posição no fim do período	5											
		6 073,25	0,00	0,00	335 056,11	0,00	0,00	24 889,28	8 420,28	374 438,92	0,00	374 438,92
31 de dezembro de 2023	=1+2+3+5											

RÚBRICAS	Notas	Fundos Patrimoniais atribuídos aos Instituidores da Entidade-mãe										Total dos Fundos Patrimoniais
		Fundos	Excedentes Técnicos	Reservas	Resultados Transitados	Ajustamentos em activos Financeiros	Excedentes de Revalorização	Outras Variações nos Fundos Patrimoniais	Resultado Líquido do período	Total	Interesses Minoritários	
Posição no Início do Período	1 de janeiro de 2024	6 073,25	0,00	0,00	335 056,11	0,00	0,00	24 889,28	8 420,28	374 438,92	0,00	374 438,92
Alterações no Período												
Primeira adopção de Novo Referencial Contabilístico												0,00
Alterações de Políticas Contabilísticas												0,00
Diferenças de Conversões de Demonstrações Financeiras												0,00
Realização do Excedente de revalorização de activos fixos tangíveis e Intangíveis												0,00
Excedentes de revalorização de activos fixos tangíveis e Intangíveis e respectivas variações												0,00
Ajustamentos por Impostos diferidos												0,00
Outras alterações reconhecidas nos fundos patrimoniais		0,00	0,00	0,00	5 653,92	0,00	0,00	0,00	0,00	5 653,92	0,00	5 653,92
Resultado Líquido do exercício									33 808,25	33 808,25		33 808,25
Resultado Extensivo									33 808,25	39 462,17	0,00	39 462,17
Operações com Instituidores no Período												
Fundos					8 420,28							0,00
Subsídios Doações e legados									-8 420,28			0,00
Outras operações - desreconhecimentos de activos em curso										-4 966,28		-4 966,28
		0,00	0,00	0,00	8 420,28	0,00	0,00	-4 966,28	-8 420,28	-4 966,28	0,00	-4 966,28
Posição no fim do período	31 de dezembro de 2024	6 073,25	0,00	0,00	349 130,31	0,00	0,00	19 923,00	33 808,25	408 934,81	0,00	408 934,81

7.5 Demonstração de Resultados por Valências principais e secundárias

RÚBRICAS	Notas	Sinal	(CD)	(SAD)	Cat Sociais	(coz)	(Frota)	Outras Activ. (Festa do Vinho)	Períodos		Δ % Rúbricas
									2024	2023	
Vendas e serviços Prestados	18	+	97 153,80	50 958,58	50,62			16 541,98	164 704,98	139 394,25	18,16%
Subsídios, doações e legados à exploração	12	+	78 926,80	127 317,51	10 211,06				216 455,37	205 687,01	5,24%
Variação nos Inventários da Produção		+ \ -							0,00	0,00	
Trabalhos para a própria entidade	9	+	-3 022,05	-1 506,12		-66 790,88	-369,17		-71 688,22	-75 843,14	-5,48%
Custo das Mercadorias Vendidas e das Matérias Consumidas	18	-	-9 521,85	-6 712,12	-58,18	-4 775,19	-13 776,53	-5 337,35	-40 181,22	-45 401,95	-11,50%
Fornecimentos e serviços Externos	16	-	-108 512,90	-94 453,56		-31 025,54			-233 992,00	-210 085,11	11,38%
Gastos Com Pessoal		- \ +							0,00	0,00	#DIV/0!
Ajustamentos de Inventários (perdas \ reversões)		- \ +							0,00	0,00	100,00%
Imparidades de Dívidas a Receber (Perdas / Reversões)		- \ +							0,00	0,00	
Provisões (Aumentos / Reduções)	11	- \ +							0,00	0,00	
Provisões Específicas (Aumentos / Reduções)		- \ +							0,00	0,00	
Outras Imparidades (Perdas \ reversões)		- \ +							0,00	0,00	
Aumentos \ Reduções do Justo Valor	18	+	3 907,70	2 387,81	17,31		4 320,40		10 633,22	7 101,64	49,73%
Outros rendimentos e Ganhos	18	-	-104,51	-85,50					-190,01	-498,58	-61,89%
es de depreciações, gastos de Financiamento e Impostos		=	58 826,99	77 906,60	10 220,81	-102 591,61	-9 825,30	11 204,63	45 742,12	20 354,12	124,73%
Gastos \ Reversões de depreciação e de amortização	5	- \ +	-1 575,74	-733,23			-9 624,90		-11 933,87	-11 933,84	0,00%
acional (antes de gastos de Financiamento e Impostos)		=	57 251,25	77 173,37	10 220,81	-102 591,61	-19 450,20	11 204,63	33 808,25	8 420,28	301,51%
Juros e Rendimentos similares obtidos	15	+							0,00	0,00	
Juros e gastos similares suportados		-							0,00	0,00	
Resultado Antes de impostos		=	57 251,25	77 173,37	10 220,81	-102 591,61	-19 450,20	11 204,63	33 808,25	8 420,28	301,51%
Imposto Sobre o Rendimento do Período	14	- \ +							0,00	0,00	
Resultado Líquido do Período		=	57 251,25	77 173,37	10 220,81	-102 591,61	-19 450,20	11 204,63	33 808,25	8 420,28	301,51%

A Cozinha custou: = (102.591,61€)

A Frota custou: = (19.450,20€)

As Angariações de Fundos (Almoço Solidário e Festa do Vinho) ganharam: = 11.204,63€

7.6 Demonstração de Resultados por valências principais após distribuição

RÚBRICAS	Notas	Sinal	(CD)	(SAD)	Cta.sociais	Outras actividades	Periodos		Δ % Rúbricas
							2024	2023	
Vendas e serviços Prestados	18	+	97 153,80	50 958,58	50,62	16 541,98	164 704,98	128 322,67	28,35%
Subsídios, doações e legados à exploração	12	+	78 926,80	127 317,51	10 211,06	0,00	216 455,37	194 379,57	11,36%
Variação nos Inventários da Produção		+ \-	0,00	0,00	0,00	0,00	0,00	0,00	
Trabalhos para a própria entidade		+	0,00	0,00	0,00	0,00	0,00	0,00	
Custo das Mercadorias Vendidas e das Matérias Consumidas	9	-	-46 876,97	-19 762,28	-5 048,98	0,00	-71 688,22	-70 210,28	2,11%
Fornecimentos e serviços Externos	18	-	-17 947,56	-16 477,15	-419,15	-5 337,35	-40 181,22	-43 457,53	-7,54%
Gastos Com Pessoal	16	-	-128 818,30	-102 828,36	-2 345,34	0,00	-233 992,00	-195 365,82	19,77%
Ajustamentos de Inventários (perdas \ reversões)		- \ +	0,00	0,00	0,00	0,00	0,00	0,00	
Imparidades de Dívidas a Receber (Perdas / Reversões)		- \ +	0,00	0,00	0,00	0,00	0,00	-136,00	-100,00%
Provisões (Aumentos / Reduções)	11	- \ +	0,00	0,00	0,00	0,00	0,00	0,00	
Provisões Específicas (Aumentos / Reduções)		- \ +	0,00	0,00	0,00	0,00	0,00	0,00	
Outras Imparidades (Perdas \ reversões)		- \ +	0,00	0,00	0,00	0,00	0,00	0,00	
Aumentos \ Reduções do Justo Valor		+ \-	0,00	0,00	0,00	0,00	0,00	0,00	
Outros rendimentos e Ganhos	18	+	5 569,96	5 045,95	17,31	0,00	10 633,22	340,28	3024,84%
Outros Gastos e Perdas	18	-	-104,51	-85,50	0,00	0,00	-190,01	-2 897,15	-93,44%
antes de depreciações, gastos de Financiamento e Impostos		=	-12 096,78	44 168,75	2 465,52	11 204,63	45 742,12	10 975,74	316,76%
Gastos \ Reversões de depreciação e de amortização	5	- \ +	-5 278,89	-6 654,98	0,00	0,00	-11 933,87	-2 465,30	384,07%
Operacional (antes de gastos de Financiamento e Impostos)		=	-17 375,67	37 513,77	2 465,52	11 204,63	33 808,25	8 510,44	297,26%
Juros e Rendimentos similares obtidos	15	+	0,00	0,00	0,00	0,00	0,00	0,00	
Juros e gastos similares suportados		-	0,00	0,00	0,00	0,00	0,00	0,00	
Resultado Antes de impostos		=	-17 375,67	37 513,77	2 465,52	11 204,63	33 808,25	8 510,44	297,26%
Imposto Sobre o Rendimento do Período	14	- \ +	0,00	0,00	0,00	0,00	0,00	0,00	
Resultado Líquido do Período		=	-17 375,67	37 513,77	2 465,52	11 204,63	33 808,25	8 510,44	297,26%

Verifica-se que a valência CD tem saldo negativo de (17.375,67€), as valências SAD e CS tem saldo positivo de 37.513,77€ e 2.465,52€ respetivamente, a valência Outras Atividades (Almoço Solidário e Festa do Vinho) apresenta o saldo positivo no montante de 11.204,63 contribuindo assim para o RL global positivo em 33.808,25€, existindo assim um aumento de 297,26% face ao ano anterior.

7.7 Mapa de Imputação de subsídios ao Investimento

CONTAS	DESCRIÇÕES	ANO INÍCIO UTILIZAÇÃO	VALOR TOTAL POR ENTIDADE E	TAXA DE	VALORES ANUAIS DAS REDUÇÕES E DAS AMORTIZAÇÕES				SALDO VALOR LIQ.	MOVIMENTOS NO ANO				SALDO VALOR LIQ.			
					INVEST.º	EMPREEND.º	DEPREC.	1.º AO 3.º ANO		4.º e 5.º ANO	6.º ANO	7.º ao 50.º ANO	ANO N-1		A débito		A crédito
								1.º AO 3.º ANO	4.º e 5.º ANO	6.º ANO	7.º ao 50.º ANO	1.º a 7.º		8.º a 12.º	1.º a 7.º	8.º a 12.º	
								(5)	(6)	(7)	(8)	(10)		(11)	(12)	(13)	(14)
	SUBSIDIOS																
5931102	Investimento - carrinha eletrica (em curso)	2023	17 281,60	25,00%	4 320,40	4 320,40	0,00	0,00	12 961,20	4 320,40				8 640,80			
59314	Projecto BPI - Máquinas	2023	5 167,00	12,50%	645,88	645,88			4 521,12	645,88				3 875,24			
			22 448,60		4 966,28	4 966,28	0,00	0,00	17 482,32	4 966,28	0,00	0,00	0,00	12 516,04			
	...																
	TOTAL SUBS AO INVESTIMENTO		22 448,60		4 966,28	4 966,28	0,00	0,00	17 482,32	4 966,28	0,00	0,00	0,00	12 516,04			
43	INVESTIMENTO																
433424	Concurso para aquisição (carrinha eletrica)(em curso)	2023	38 499,58	25,00%	9 624,90	9 624,90			28 874,70				9 624,90	19 249,80			
433831	Projecto BPI - Máquinas	2023	6 395,26	12,50%	799,41	799,41			5 595,85				799,41	4 796,44			
	TOTAL DO INVESTIMENTOS		44 894,84		10 424,30	10 424,30	0,00	0,00	34 470,55	0,00	0,00	0,00	10 424,31	24 046,24			

Em 2022 existiu um adiantamento de subsídio ao investimento para adquirir carrinha elétrica, a aquisição da viatura foi realizada em 2023, neste sentido o subsídio foi imputado ao resultado do exercício na proporção da taxa de depreciação do bem.

Em 2023, o Centro de Dia de Pontével candidatou-se a um projeto do BPI para aquisição de equipamentos, subsídio esse que foi aprovado no montante de 5.167,00€. Este montante contribuiu para a renovação de equipamentos da cozinha. Tal como a viatura, o subsídio foi imputado ao resultado do exercício na proporção da taxa de depreciação dos diversos bens.

8 Custo Técnico por Valência

O custo técnico por valência no exercício é o seguinte:

<u>Custo Técnico</u>	(CD)	(SAD)	(Cat Soc)
Meses\act:	12	12	12
Nº Médio Ut.:	36	20	7
Total Gastos:	-199 026,24	-145 808,27	-7 813,47
Total Rendimentos:	181 650,56	183 322,04	10 278,99
Resultado por valência	-17 375,67	37 513,77	2 465,52
Custo medio Ut Mês:	-460,71	-607,53	-93,02
Rend med Ut\ mês:	420,49	763,84	122,37

Verifica-se, portanto, que:

CD – 460,71€

SAD – 607,53€

CS – 93,02€

Valores por utente e por mês, durante o exercício do ano corrente.

9 Conclusões

De acordo com o exposto, podemos concluir que o exercício de 2024, foi o ano de regresso a normalidade, já sem crise pandêmica, mas a atividade foi afetada pelo aumento de preços, decorrente da inflação e dos efeitos da “guerra da Ucrânia” e da “guerra do Médio Oriente”.

O Centro continua apesar das contingências do sector e a economia atravessam a manter uma gestão equilibrada, **e deverá no futuro continuar na sua senda de sustentabilidade, a fim de promover mais solidariedade.**

Pontével, 24 Março de 2025

O Presidente da Direção

Pedro Miguel Ferreira Reis

O Vice- presidente

Domingos Manuel Tristão Berto

A Tesoureira

Maria Filomena Gabino Lopes

10 Parecer do Concelho Fiscal

ACTA N.º 72

Aos vinte e cinco dias do mês de Março de dois mil e vinte e cinco pelas vinte e uma horas, reuniu o Conselho Fiscal do Centro de Dia de Pontével, para dar cumprimento ao ponto único da ordem de trabalhos:

Ponto Único: Emissão de parecer sobre o relatório e contas do exercício de 2024.

Foram analisados os documentos apresentados pela direção através das demonstrações financeiras metodicamente apresentados pelo responsável da empresa AGIL SOCIAL – Dr.ª Sofia Alagoa.

Pela análise da documentação apresentada, o Conselho Fiscal verificou que:


Relativamente a formação do Resultado os factos mais relevantes, foi o aumento do valor das vendas e prestação de serviços em 18,16%, o aumento das participações e subsídios em 5,24%, a diminuição dos CMVMC em 5,48%, acompanhada do aumento dos gastos com pessoal em 11,38%, tendo em conta aumento salarial e o acréscimo do valor em programas do IEFP e da atualização salarial do SMN, que aumentou o esforço financeiro desta rúbrica.

Face ao exposto, em virtude de o aumento de custos em 4,14%, e um aumento dos rendimentos em 11,25%, resultou um aumento do Resultado Líquido do Exercício que se cifrou em 33.808,25€ (Trinta e três mil oitocentos e oito euros e vinte e cinco cêntimos).

Após a validação, pela direção, dos elementos presentes na prestação de contas do exercício de dois mil e vinte e quatro, face à análise a que se procedeu dos elementos que para o efeito foram disponibilizados ao Conselho Fiscal, reconhecendo a qualidade do serviço desempenhado na gestão harmoniosa da instituição, no intuito de garantir a sustentabilidade social, económico e financeira da instituição e com o que está disposto nos seus estatutos, **deliberou emitir parecer favorável a aprovação do Relatório e Contas do exercício de dois mil e vinte e quatro** sobre os documentos apresentados e que os mesmos se encontram em condições de serem submetidos a Assembleia Geral desta instituição.

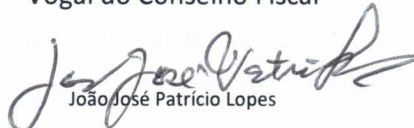
Sem outro assunto, foi encerrada a reunião pelas vinte e duas horas e quarenta e cinco minutos, da qual se irá lavrar em ata no respetivo livro, que depois de lida e aprovada, será assinada pelos membros do conselho Fiscal.

Presidente do Conselho Fiscal




Fernando Manuel da Silva Amorim

Vogal do Conselho Fiscal



João José Patrício Lopes

Vogal do Conselho Fiscal




Fernando Lopes

11 Termos de Autenticação do Relatório e Contas

Relatório e contas de 2024

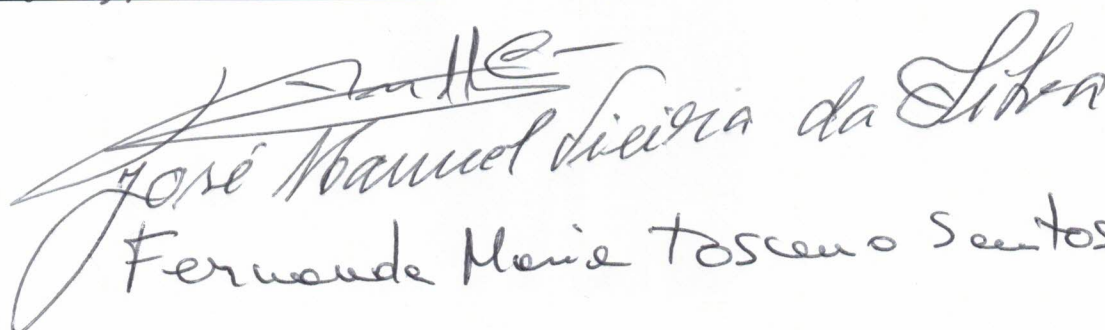
O Relatório e Contas de 2024, foi apresentado ao Conselho Fiscal em 25/03/2025 e posteriormente aprovado em reunião da Direcção, em 24/03/2025.

A Direcção



Termo de Aprovação Final

O Relatório e Contas de 2024, que antecede, mereceu aprovação por unanimidade, da Assembleia Geral, realizada em 26/03/2025



José Manuel Vieira da Silva
Fernando Maria Toscano Santos Costa

CENTRO DE DIA DE PONTÉVEL

Instituição Particular de Solidariedade Social

CONTRIBUITE N.º 502 061 154



Rua Mateus Peixoto Barreto • 2070-430 PONTÉVEL

TELEF.: 243 799 679