

2025

CENTRO DE DIA DE PONTÉVEL, IPSS



*Relatório e Contas
do
Exercício de 2025*



1 Índice

1.	Introdução	3
2	Enquadramento da Instituição	4
3	Órgãos sociais.....	6
4	Convocatória da Assembleia Geral	7
5	Enquadramento Macro Económico	8
5.1	Economia Portuguesa	8
5.2	Economia Local	9
6	Relatório de Gestão.....	10
6.1	Utentes do Centro	10
6.2	Rendimentos do Centro	11
6.3	Gastos com atividades	14
6.4	Valências Secundárias.....	15
6.4.1	Cozinha	15
6.4.2	Frota	17
6.5	Gastos com pessoal	18
6.6	Fornecimentos e serviços externos	19
6.7	Distribuição dos gastos e rendimentos.....	20
7	Demonstrações Financeiras	21
7.1	Balanço.....	21
7.2	Demonstração de Resultados	22
7.3	Fluxo de Caixa	23
7.4	Alterações de Fundos Próprios	24
7.5	Demonstração de Resultados por Valências principais e secundárias.....	26
7.6	Demonstração de Resultados por valências principais após distribuição	27
7.7	Mapa de Imputação de Subsídios ao Investimento.....	28
8	Custo Técnico por Valência	29
9	Conclusões.....	30
10	Parecer do Conselho Fiscal.....	31
11	Termos de Autenticação do Relatório e Contas.....	32

1. Introdução

Estamos chegados a período de prestação de contas face ao ano de 2025, assim a Direção desta Instituição, preparou o documento abaixo, submetendo-o ao parecer do Órgão Fiscalizador.

No presente exercício permanece em vigor duas guerras, a guerra da “Ucrânia” e a guerra do “Médio Oriente”, que tem provocado um aumento generalizado de preços, ainda assim a Instituição tem demonstrado resiliência, a este facto e consegui apresentar resultados positivos.

O relatório e contas abaixo apresenta, não só os números a que oficialmente somos obrigados, bem como informações adicionais referentes aos acontecimentos da Instituição e do seu labor, a fim de com eles podermos no futuro, tomar decisões que ajudem a Instituição a criar sustentabilidade.

Serve também como instrumento de gestão, como elemento comparativo da performance das várias áreas face a este ano, ajudando assim a tomada de decisão nas medidas que devem ser tomadas.

Mediante os elementos abaixo expostos verifica-se que a Instituição, apresenta valências mais sustentáveis que outras, sendo que existe valências que tem carácter temporário, que assumem um peso significativo nos resultados da instituição.

O Presidente da Direção

Pedro Miguel Ferreira Reis

O Vice- presidente

Domingos Manuel Tristão Berto

A Tesoureira

Maria Filomena Gabino Lopes

2 Enquadramento da Instituição

O Centro de Dia de Pontével é uma Associação, com sede na Rua Mateus Peixoto Barreto, na freguesia de Pontével, 2070-430 Pontével, Concelho do Cartaxo.

O Centro de Dia de Pontével é uma instituição sem fins lucrativos, constituída sob a forma de Associação com estatutos publicados no Diário da República n.º 276, Série III de 28-11-1997, com sede em Rua Mateus Peixoto Barreto. Tem como atividade prestar apoio e assistência a todos os idosos de Pontével.

NIF: 502.061.154

NISS: 20.006.265.266

NIFAP:7921323

O Centro de Dia de Pontével, foi fundado em 01/07/1988, conforme estatutos e registado em escritura notarial de 01/07/1988, constituído com um Fundo Social no Valor de 6.073,25€. É uma entidade do sector não lucrativo (ESNL), reconhecida como Instituição de Utilidade Pública, registada na DGSS desde 15/07/1997 com a inscrição n.º74/97, fls 14, livro n.º7 e publicado em Diário da República, III série, n.º276 em 28/11/1997.

Em 2024 as Demonstrações Financeiras foram elaboradas no pressuposto da continuidade das operações a partir dos livros e registos contabilísticos da Entidade e de acordo com a Norma Contabilística e de Relato Financeiro para as Entidades do Sector Não Lucrativo (NCRF-ESNL) aprovado pelo Decreto-Lei n.º 36-A/2011 de 9 de março. No anexo II do referido Decreto, refere que o Sistema de Normalização para Entidades do Sector Não Lucrativo é composto por:

- Bases para a Apresentação das Demonstrações Financeiras (BADF);
- Modelos de Demonstrações Financeiras (MDF) – Portaria n.º 105/2011 de 14 de março;
- Código de Contas (CC) – Portaria n.º 106/2011 de 14 de março;
- NCRF-ESNL – Aviso n.º 6726-B/2011 de 14 de março;
- Normas Interpretativas (NI)

A atividade desenvolvida a título principal por esta Instituição Particular de Solidariedade Social, sem fins lucrativos, tem como CAE 88101 – Atividade Ação Social para pessoas idosas, sem alojamento. Nesse âmbito, está isenta de IVA ao abrigo do Artº9 do código do IVA, bem como

isenta de IRC de acordo com ao Art.º 10 do código do IRC. Ainda foram reconhecidos benefícios fiscais inerentes à sua qualidade de Instituição de Utilidade Pública e IPSS.

O Centro de Dia de Pontével, tem ainda uma atividade que se enquadra fora do regime de isenção atrás referido, que se consubstancia no arrendamento de imóvel, o qual é tributado mediante o regime normal, com a sua venda em fevereiro essa atividade terminou.

Podemos enquadrar o Centro de Dia de Pontével, como um sujeito passivo misto, em termos fiscais, visto deter atividades isentas e atividades não isentas.

3 Órgãos sociais

A sua gestão, por via do direito que regula estas Associações, é constituída por uma Direção, um Conselho Fiscal e uma Mesa da Assembleia Geral.

A composição dos seus órgãos sociais é a abaixo indicada sendo que todos os elementos são voluntários não tendo, portanto, qualquer tipo de remuneração.

Composição dos órgãos sociais

A Mesa da Assembleia Geral

Função	Nome
Presidente	José António Coelho Sobreira
Secretário	José Fernando Inglês da Ponte
Secretário	José Manuel Vieira da Silva

A Direção

Função	Nome
Presidente	Pedro Miguel Ferreira Reis
Vice-Presidente	Domingos Manuel Tristão Berto Silva
Tesoureiro	Maria Filomena Calisto Gabirro Lopes
Vogal	Fernando António Martinho Martins
Vogal	João Frederico Baptista

O Conselho Fiscal

Função	Nome
Presidente	Fernando Manuel da Silva Amorim
Vogal	João José Patrício Lopes
Vogal	Fernando Lopes

4 Convocatória da Assembleia Geral



CENTRO DE DIA DE PONTÉVEL

Instituição Particular de Solidariedade Social

CONTRIBUINTE N.º 502 061 154

Rua Mateus Peixoto Barreto • 2070-430 PONTÉVEL

TELEF.: 243 799 679

(chamada para rede fixa nacional)

ASSEMBLEIA GERAL ORDINÁRIA

CONVOCATÓRIA

De acordo com a legislação em vigor e nos termos estatutariamente previstos, convoco a **Assembleia Geral Ordinária** a reunir nas instalações da Associação Centro de Dia de Pontével, sita na Rua Mateus Peixoto Barreto, nº 1, em Pontével, dia **23 de março de 2026 (segunda-feira)**, pelas **20.30h**, com a seguinte **Ordem de Trabalhos**:

Ponto 1 - Apreciação, discussão e votação do Relatório de Atividades e Contas do Exercício do Ano de 2025, assim como parecer do Conselho Fiscal.

Ponto 2 – Outros assuntos de interesse para a Associação.

Se à hora marcada não estiver presente o número de associados determinado pelos Estatutos da Associação, a Assembleia reunirá 30 minutos mais tarde, em segunda convocatória, com qualquer número de Associados.

Pontével, 06 de março de 2026

O Presidente da Mesa da Assembleia Geral

José António Sobreira

5 Enquadramento Macro Económico

5.1 Economia Portuguesa

Quadro 1.2. Cenário macroeconómico 2024-2025

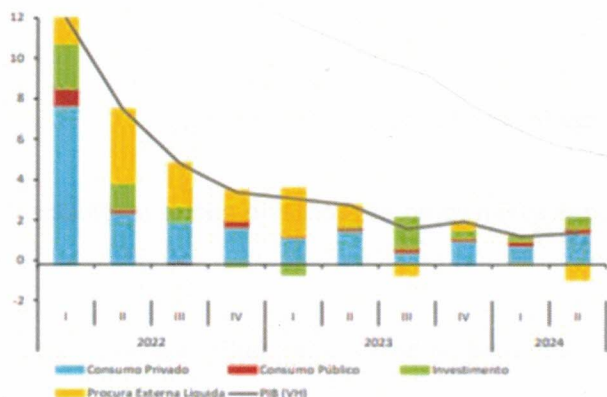
	2023	2024 ^e	2025 ^p	2024 ^e	2025 ^p
	INE	Ministério das Finanças — OE 2025		Ministério das Finanças — PE 2024-2028	
PIB e componentes da despesa (taxa de crescimento real, %)					
PIB	2,5	1,8	2,1	1,5	1,9
Consumo privado	2,0	1,8	2,0	1,5	1,7
Consumo público	0,6	2,6	1,2	1,8	1,1
Investimento (FBCF)	3,6	3,2	3,5	4,4	3,9
Exportações de bens e serviços	3,5	2,5	3,5	3,1	4,2
Importações de bens e serviços	1,7	2,9	3,5	4,0	4,5
Contributos para o crescimento do PIB (p.p.)					
Procura interna	1,7	2,0	2,1	1,9	2,0
Procura externa líquida	0,8	-0,2	0,0	-0,4	-0,1
Evolução dos preços (taxa de variação, %)					
Deflator do PIB	6,9	3,1	2,6	2,9	2,6
IHPC	5,3	2,6	2,3	2,5	2,1
Evolução do mercado de trabalho (taxa de variação, %)					
Emprego (ótica de Contas Nacionais)	1,0	1,1	0,7	0,4	0,4
Taxa de desemprego (% da população ativa)	6,5	6,6	6,5	6,7	6,5
Produtividade aparente do trabalho	1,5	0,7	1,4	1,1	1,5
Remunerações por trabalhador	8,0	6,0	4,7	5,0	4,3
Saldo das balanças corrente e de capital (em % do PIB)					
Capacidade/necessidade líquida de financiamento face ao exterior	1,6	3,3	3,6	3,2	2,8
Saldo da balança corrente	0,2	0,9	0,7	1,7	1,5
da qual: saldo da balança de bens e serviços	0,9	1,1	1,3	0,4	0,4
Saldo da balança de capital	1,4	2,5	2,8	1,6	1,3

Notas: e = estimativa; p = previsão.

Fontes: Instituto Nacional de Estatística e Ministério das Finanças.

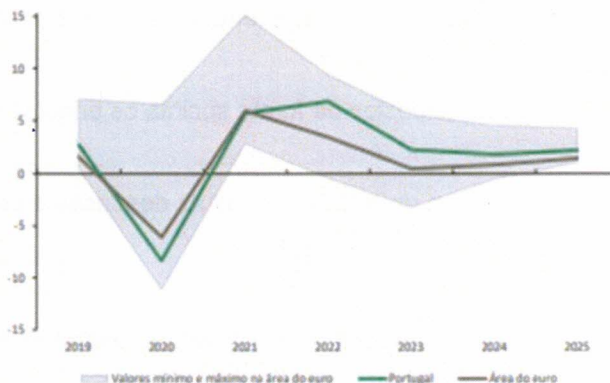
No primeiro semestre de 2024, o PIB cresceu 1,5% em termos homólogos, um aumento superior ao registado no conjunto da área do euro. O consumo privado foi a componente da despesa que registou o maior contributo (1,3 pp), seguido do investimento (0,4 pp) e do consumo público (0,2 pp). A procura externa líquida apresentou um contributo negativo (-0,4 pp) para o crescimento do PIB, dado que as exportações cresceram menos do que as importações. Do lado da oferta, destacam-se os crescimentos do valor acrescentado bruto dos setores «energia, água e saneamento» e «agricultura, silvicultura e pesca». No conjunto de 2024, o PIB deverá crescer 1,8%, refletindo um crescimento moderado, mas em aceleração, na segunda metade do ano. Para o ano de 2025, prevê-se que o crescimento do PIB aumente para 2,1%. Esta evolução terá como base uma aceleração da procura interna, em particular do investimento e do consumo privado, e das exportações. O crescimento da economia portuguesa deverá manter-se acima do crescimento da área euro.

Gráfico 1.3. PIB e componentes
(taxa de variação homóloga, percentagem, pontos percentuais)



Fonte: Instituto Nacional de Estatística.

Gráfico 1.4. Crescimento anual do PIB na área do euro e em Portugal de 2019 a 2025
(percentagem)



Fonte: AMECO.

5.2 Economia Local

Em 2025 em onde se continua a verificar a existência da “guerra de Ucrânia”, e a “guerra do Médio Oriente” com o aumento moderado da inflação e dos preços.

O **Centro de Dia de Pontével** continua a estar atento às necessidades criadas por este ambiente e, dentro da sua possibilidade, vai atuando de maneira a minimizar as carências sociais dos mais desfavorecidos. As Cantinas Sociais é um exemplo disso que tem como objetivo suprir as necessidades alimentares das famílias em situação de vulnerabilidade socioeconómica, através da disponibilização de refeições através das cantinas sociais.

6 Relatório de Gestão

A Direção, em cumprimento com os Estatutos, vem apresentar o Relatório e a Prestação de Contas da Gestão referente ao exercício de 2025.

Serão expostos de forma sucinta os principais acontecimentos no período referido.

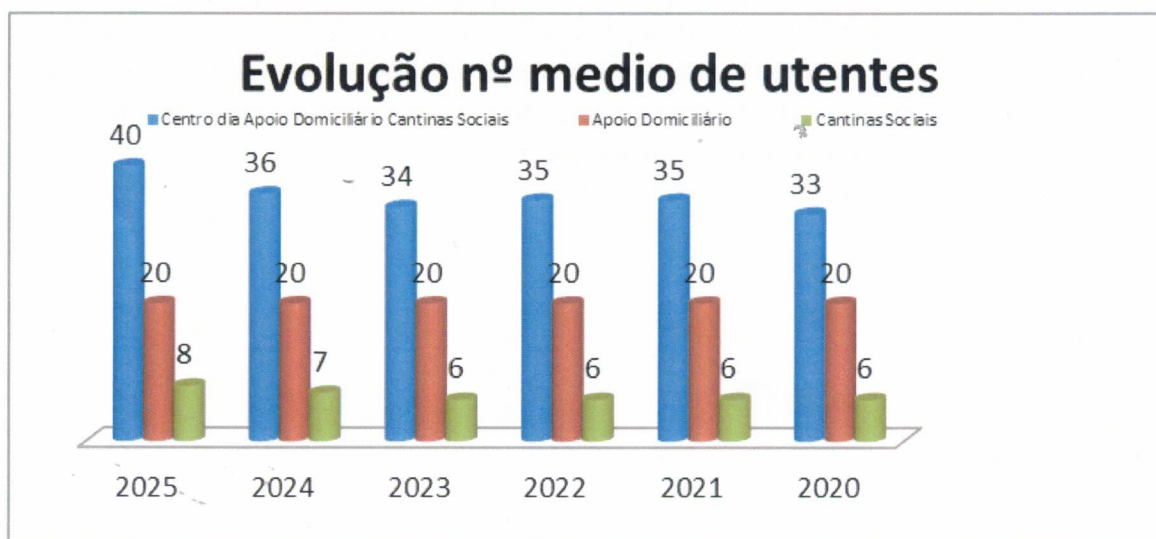
Constam do relatório todas as despesas efetuadas assim como as receitas e apoios recolhidos no decorrer da atividade.

O Centro de Dia de Pontével, no exercício de 2025, desenvolveu a sua atividade através das seguintes valências:

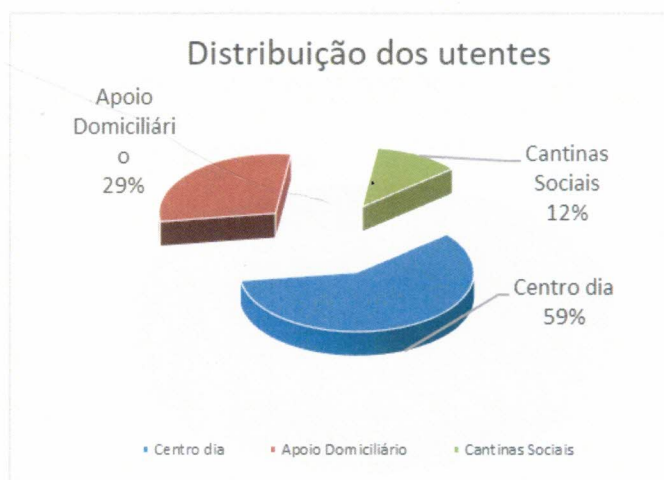
- Centro de Dia
- Apoio Domiciliário
- Cantinas Sociais

6.1 Utentes do Centro

Relativamente a estas atividades podemos apresentar os seguintes elementos:



Sendo que a representatividade das valências em termos de distribuição percentual é a seguinte:

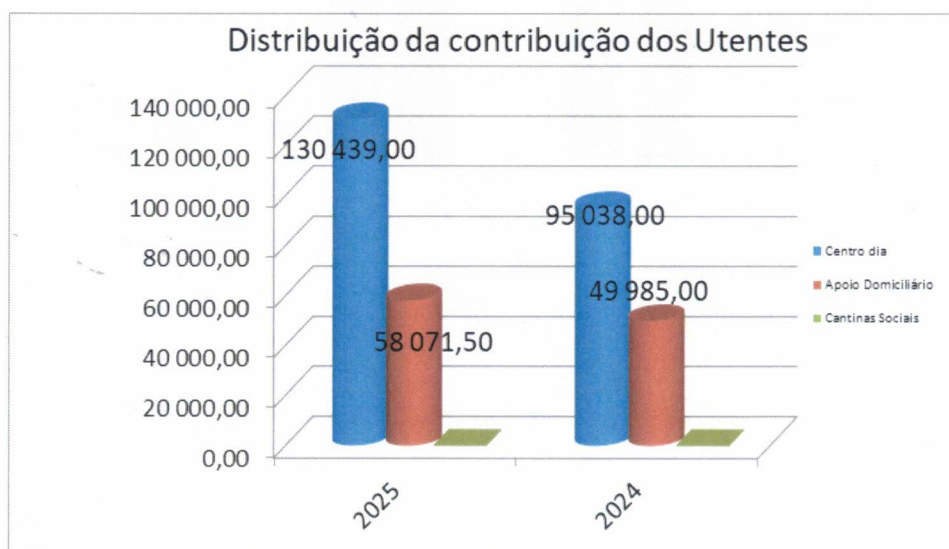


6.2 Rendimentos do Centro

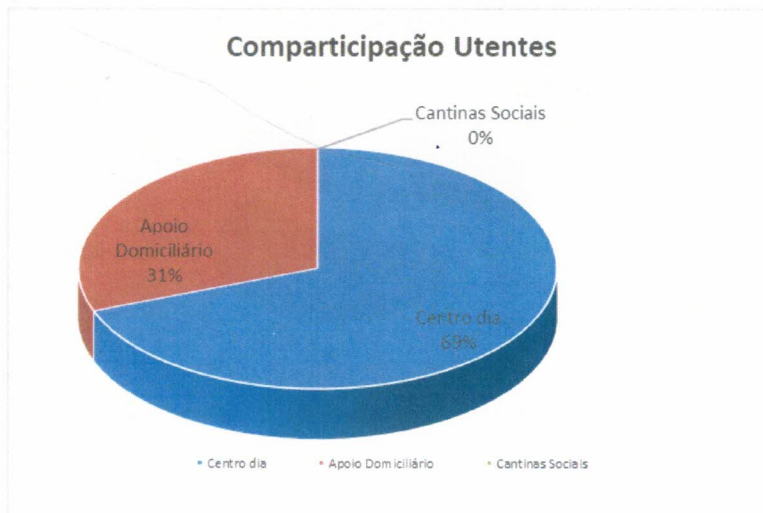
O Centro para desenvolver a sua atividade tem os seguintes tipos de receita:

- ✓ Mensalidades dos Utentes
- ✓ Comparticipações do estado
- ✓ Quotas de sócios
- ✓ Donativos
- ✓ Imputações de subsídios ao investimento
- ✓ Cedência de Espaço

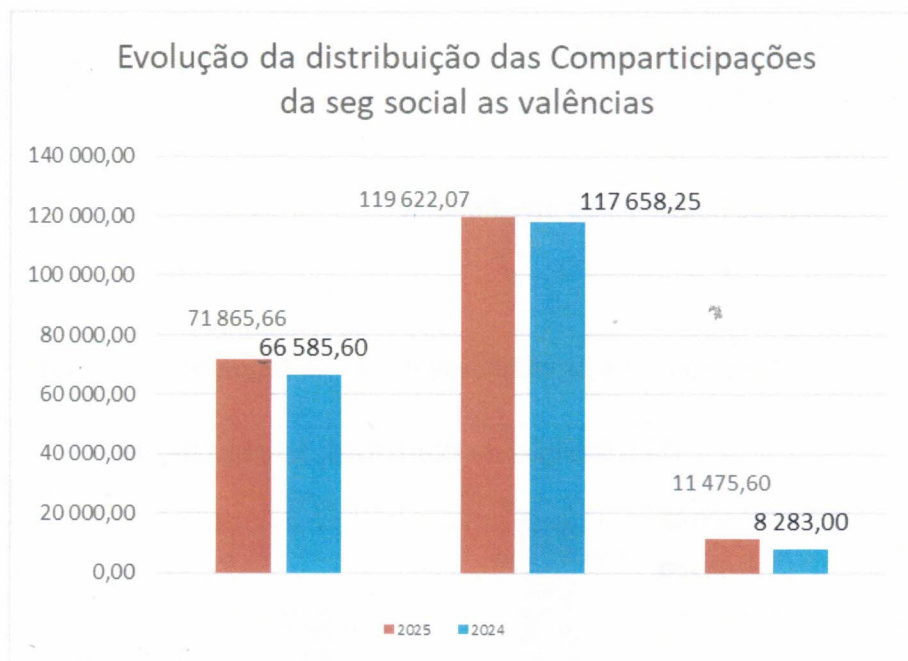
Sendo as duas primeiras as mais significativas e com os seguintes elementos:



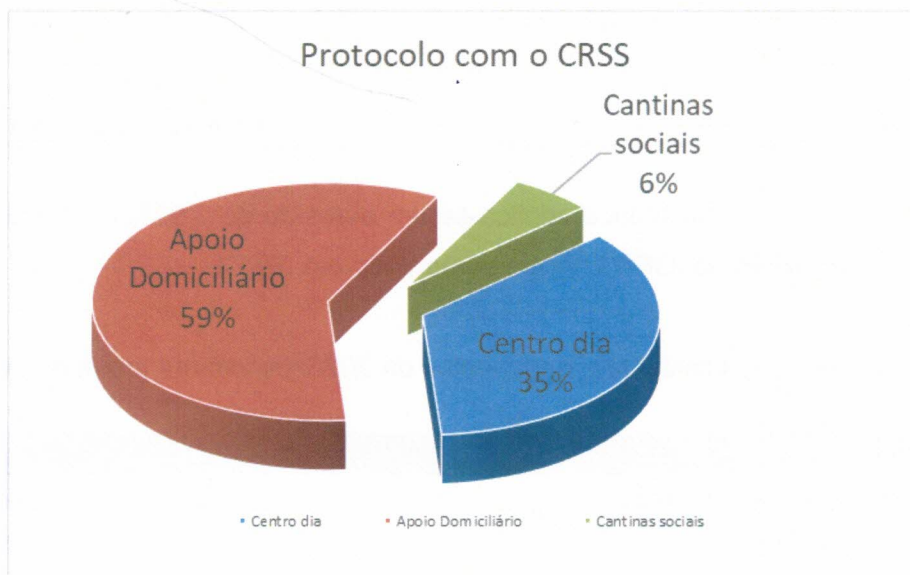
Verifica-se, pois, que a comparticipação dos utentes do Centro de Dia é a mais significativa e representa em 2025, o valor de 69% do total desta rúbrica:



Relativamente às Comparticipações do Estado temos os seguintes elementos:



Nesta rubrica o serviço de Apoio Domiciliário representa 59 %, o CD 35%, e as CS 6% dos apoios contratualizados com o Estado em 2025 teve a seguinte distribuição percentual:



Relativamente aos outras receitas temos ainda os seguintes quadros comparativos:

Receitas Provenientes de Prestação de serviços:

Rubricas do Rédito	2 025	2 024	Δ
Venda de Bens			
Prestação de serviços	190 479,50	164 704,98	15,65%
Juros			
Dividendos			
Totais	190 479,50	164 704,98	15,65%

Verifica-se um aumento dos rendimentos provenientes de prestações de serviços em 15,65%, face ao ano anterior.

Receitas provenientes de Subsídios e doações:

Subsídios Doações e legados a Exploração	2 025	2 024	Δ
Comparticipações do IGFSS - acordos protocolares	191 487,73	184 243,85	3,93%
Comparticipações do - outros	22 270,65	9 528,18	133,73%
Subsídios do entidades públicas	14 054,59	9 474,96	48,33%
Donativos ao abrigo EBF	4 547,12	12 350,48	0,00%
Outros Donativos	593,95	857,90	100,00%
Totais	232 954,04	216 455,37	7,62%

Relativamente a esta rubrica verifica-se um aumento de 7,62% no global, apesar das participações do IGFSS, terem aumentado em 3,93%.

Relativamente aos restantes rendimentos de 2025, os valores foram os seguintes:

Rubricas	2 025	2 024	Δ
Imputação de Subsídios	4 966,28	4 966,28	0,00%
Cedência de Espaço	12 541,16	0,00	#DIV/0!
Alienações líquidas			
Quotas e Joias	1 774,00	1 890,00	-6,14%
Total	19 281,44	6 856,28	181,22%

6.3 Gastos com atividades

O centro para funcionar, necessita de alocar recurso provenientes das receitas a várias áreas sendo as principais as seguintes:

- CMVMC
- Pessoal
- FSE

Assim temos os seguintes elementos:

Quanto à rubrica de Custo das Mercadorias Vendidas e Matérias Consumidas, teve um aumento de 23,03%, onde se destaca a inclusão dos géneros alimentícios para a cozinha os materiais de higiene e limpeza e material clínicos temos:

DEMONSTRAÇÃO DO CUSTO DAS MERCADORIAS VENDIDAS E DAS MATÉRIAS CONSUMIDAS

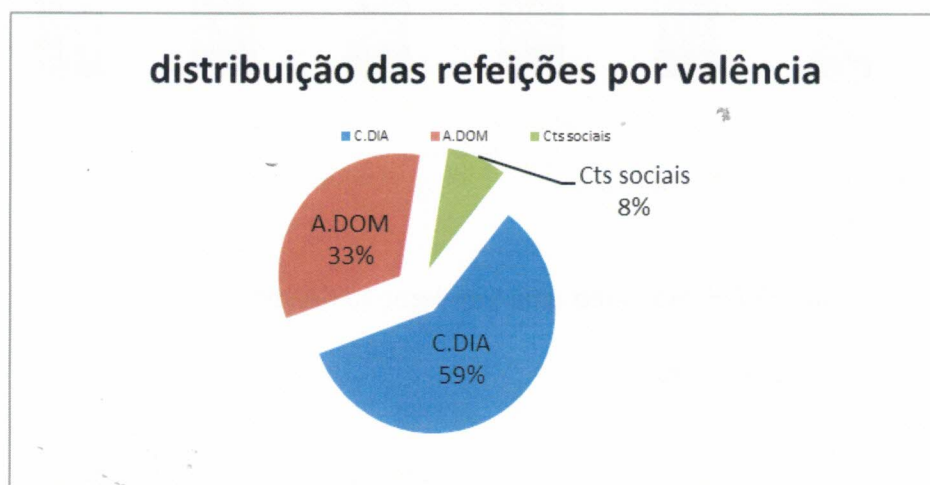
MOVIMENTOS	2025		2024	
	MERCADORIAS	MATÉRIAS PRIMAS SUBSIDIÁRIAS E DE CONSUMO	MERCADORIAS	MATÉRIAS PRIMAS SUBSIDIÁRIAS E DE CONSUMO
	Euros	Euros	Euros	Euros
Existências Iniciais		2 504,00		2 319,77
Compras		87 863,18		71 872,44
Autoconsumos				
Regularizações de Existências/devoluções				
Existências Finais		2 165,59		2 504,00
Custo do Exercício		88 201,59		71 688,23

6.4 Valências Secundárias

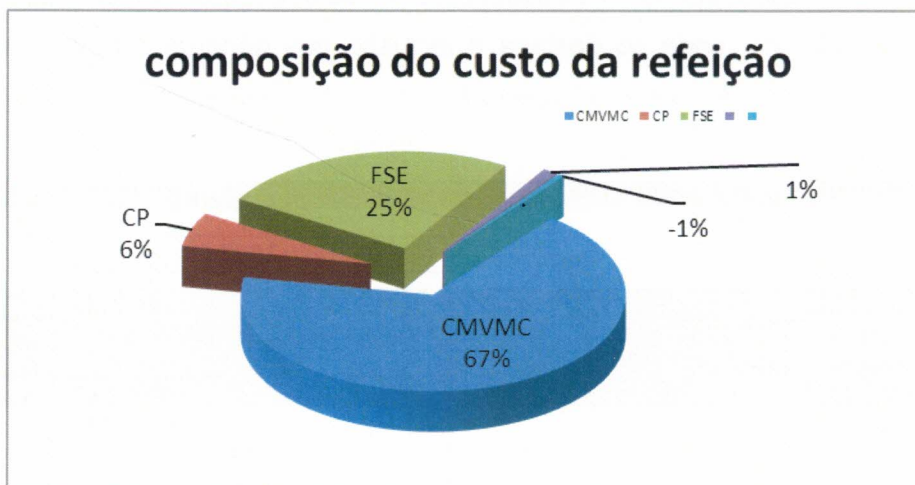
6.4.1 Cozinha

No caso concreto da valência secundária cozinha temos os seguintes elementos:

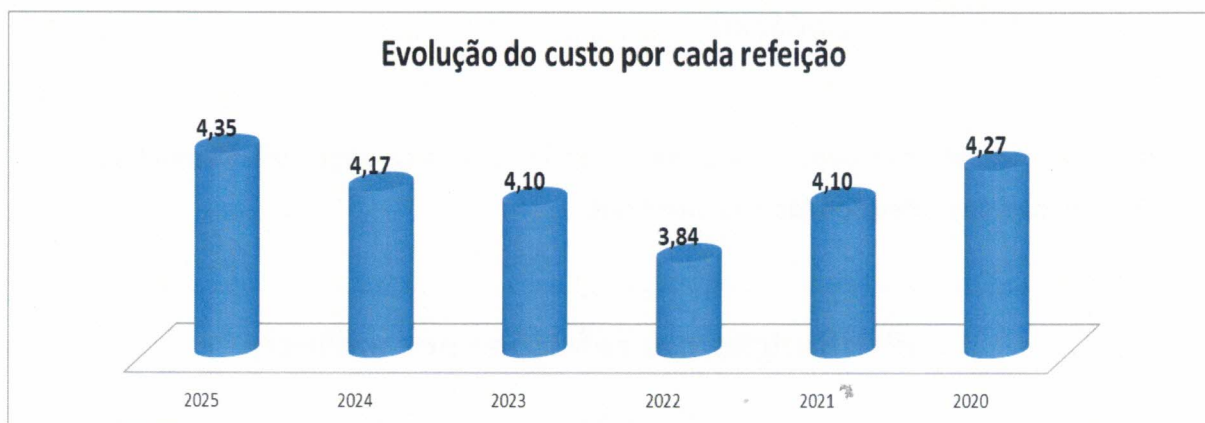
Distribuição das refeições face as valências.



Quanto à composição do custo da refeição:



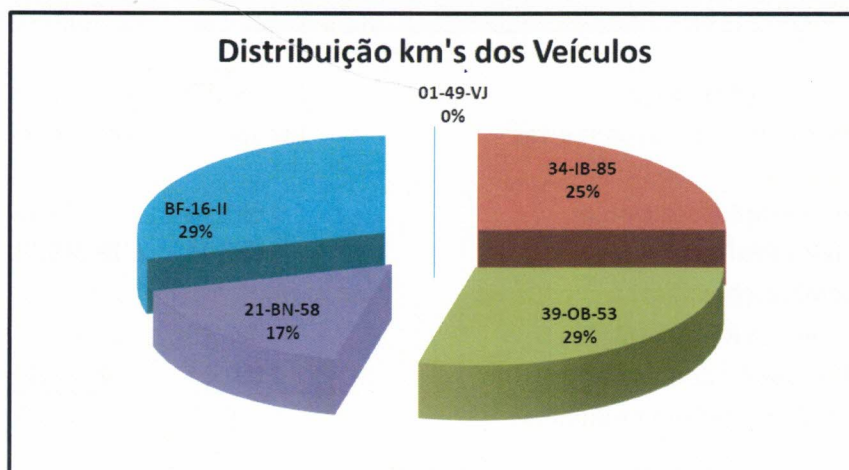
Quanto ao custo unitário de cada refeição:



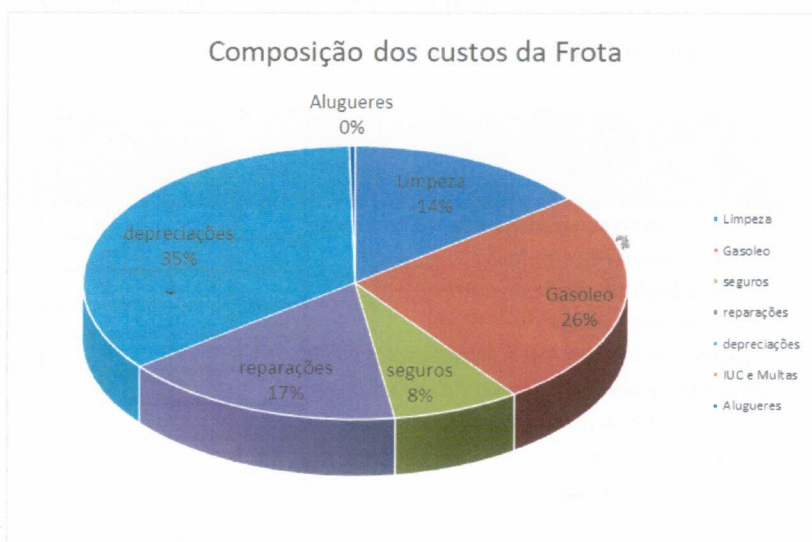
Estes são valores médios mediante uma ponderação definida.

6.4.2 Frota

Dentro desta rubrica é também interessante verificar os dados relativos a frota, que são os seguintes:



Quanto a distribuição do seu custo mediante a chave de distribuição temos:



Custo KM Frota	
KM'Frota	55 975,00
Gastos Frota	19 479,11
Preço Unit KM	0,35

O valor unitário por km percorrido pela frota em 2025 custou em termos médios cerca de 0,35€

6.5 Gastos com pessoal

Quanto aos gastos com pessoal que é a rubrica mais representativa da instituição:

Rubricas gastos com pessoal	2 025	2 024	Δ
Remunerações Certas	181 184,62	173 760,89	4,27%
Pessoal - remunerações certas	181 184,62	173 760,89	4,27%
Remunerações Adicionais	2 652,78	1 563,18	69,70%
Estágios Profissionais	9 668,42	16 245,91	-40,49%
Indemnizações			
Encargos c\ Remunerações	40 393,79	39 505,54	2,25%
Seguro de Acidentes de Trabalho	2 891,04	2 251,19	28,42%
Outros Gastos Com pessoal	0,00	665,29	-100,00%
Gastos de acção social	0,00	665,29	-100,00%
Total	236 790,65	233 992,00	1,20%

A rubrica de gastos com pessoal aumento em 1,20% decorrente do aumento dos salários, devido à atualização do SMN.

Pessoas ao serviço e horas trabalhadas	Numeros médios anuais			Nº de horas	
	descrição	Total	Homens	Mulheres	Trabalhadas
Pessoas ao serviço remuneradas e não remuneradas		26	10	16	27 934
Pessoas remuneradas ao serviço da empresa		15	0	15	27 360
Trabalhadores por conta de outrem		15	0	15	27 360
Trabalhadores Avençados		0	0	0	0
Trabalhadores Ocasionais e Programas \estágio		0	0	0	0
Pessoas Não remuneradas ao serviço da empresa		11	10	1	574
Assembleia Geral (efectivos)		3	3	0	18
Direcção (efectivos)		5	4	1	520
Conselho fiscal (efectivos)		3	3	0	36
Voluntários		0	0	0	0
Pessoas ao Serviço da instituição por Tipo de Horário		26	10	16	27 934
TEMPO COMPLETO		15	0	15	27 360
- Pessoas Remuneradas		15	0	15	27 360
- Pessoas Não remuneradas		0	0	0	0
TEMPO PARCIAL		11	10	1	574
- Pessoas Remuneradas		0	0	0	0
- Pessoas Não remuneradas		11	10	1	574

6.6 Fornecimentos e serviços externos

Quanto à rubrica de Fornecimentos e serviços externos temos:

Rubricas dos FSE	2 025	2 024	Δ
Subcontratos			
Serviços Especializados	16 123,47	12 315,81	30,92%
Trabalhos especializados	5 799,51	5 353,49	8,33%
dos quais: aquisição Epi's	0,00	0,00	
Publicidade e Propaganda	0,00	221,40	-100,00%
Vigilância e segurança	0,00	0,00	
Honorários	3 444,00	0,00	#DIV/0!
Comissões	20,26	38,67	-47,61%
Conservação e reparação	6 859,70	6 702,25	2,35%
Outros			
Materiais	2 821,92	2 420,47	16,59%
Ferramentas e Utensílios de desgaste Rápido	1 791,70	904,78	98,03%
Livros e documentação técnica			
Material de escritório	807,33	1 258,97	-35,87%
Material didático			
Outros	222,89	256,72	-13,18%
Energia e Fluidos	18 902,49	15 354,40	23,11%
Electricidade	5 607,66	3 991,38	40,49%
Combustíveis	10 885,92	9 199,44	18,33%
Água	2 408,91	2 163,58	11,34%
Outros			
Deslocações, Estadas e Transportes	300,12	65,90	355,42%
Deslocações e estadas	300,12	65,90	355,42%
Transportes de Pessoal			
Transporte de Mercadorias			
Outros			
Serviços Diversos	4 424,34	10 024,64	-55,87%
Rendas e Alugueres			
Comunicação	989,62	957,68	3,34%
Seguros	2 509,60	2 630,77	-4,61%
Royalties			
Contencioso e Notariado			
Despesas de representação			
Limpeza Higiene e Conforto	0,00	893,29	-100,00%
Outros serviços	925,12	5 542,90	-83,31%
Total	42 572,34	40 181,21	5,95%

Verificou-se uma diminuição global de 5,95% face ao ano anterior.

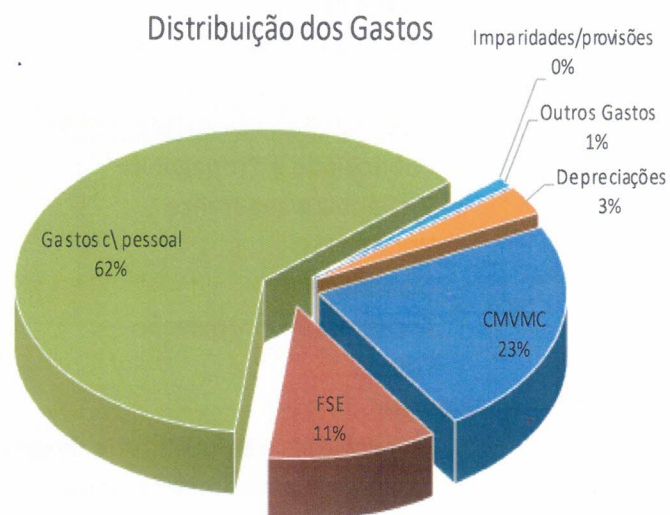
6.7 Distribuição dos gastos e rendimentos

Pode-se verificar que a distribuição dos gastos e rendimentos do centro foi a seguinte no exercício corrente:

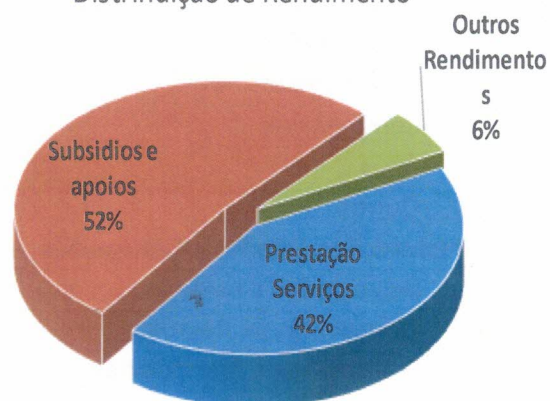
Gastos do Exercício	Valores
CMVMC	88 201,59
FSE	42 572,34
Gastos c\ pessoal	236 790,65
Imparidades/provisões	0,00
Outros Gastos	4 326,11
Depreciações	11 809,17
Total dos Gastos	383 699,86

Resultado Líquido	66 035,24
--------------------------	------------------

Rendimentos do Exercício	Valores
Prestação Serviços	190 479,50
Subsidios e apoios	232 954,04
Outros Rendimentos	26 301,56
Total dos Rendimentos	449 735,10



Distribuição de Rendimento



Quanto aos gastos a rubrica de Pessoal é a que detém a maior fatia com 62%, quanto aos rendimentos a maior fatia diz respeito aos Subsidios com 52% do rendimento global.

7 Demonstrações Financeiras

7.1 Balanço

RUBRICAS	Notas	Datas		Δ % Rubricas
		31-12-2025	31-12-2024	
ACTIVO				
Activo Não Corrente				
Activos Fixos tangíveis	5	30 635,86	42 445,03	-27,82%
Bens do Património Histórico e Cultural				
Propriedades de Investimento				
Activos Intangíveis	6	1 053,19	1 053,19	100,00%
Investimentos Financeiros				
Fundadores\Beneméritos\Patrocionadores\Associados e membros				
Activos Fixos Tangíveis em Curso	5			
Total do Activo Não Corrente		31 689,05	43 498,22	-27,15%
Activo Corrente				
Inventários	9	2 165,59	2 504,00	-13,51%
Clientes\utentes		1 833,00	3 548,00	-48,34%
Adiantamentos a fornecedores				
Estado e Outros Entes Públicos		3 825,61	1 055,78	262,35%
Fundadores\Beneméritos\Patrocionadores\doadores\ Associados e membros		1 442,00	830,00	73,73%
Outras Contas a Receber		974,64	930,00	4,80%
Diferimentos		3 954,89	3 630,66	8,93%
Outros Activos Correntes				
Caixa e Depósitos Bancários	4	479 801,62	399 299,63	20,16%
Total do Activo Corrente		493 997,35	411 798,07	19,96%
Total do Activo		525 686,40	455 296,29	15,46%
PASSIVO				
FUNDOS PATRIMONIAIS E PASSIVO				
FUNDOS PATRIMONIAIS				
Fundos		6 073,25	6 073,25	0,00%
Excedentes Técnicos				
Reservas		392 229,01	349 130,31	12,34%
Resultados Transitados				
Excedentes de revalorização		14 956,72	19 923,00	-24,93%
Outras Variações de Fundos Patrimoniais				
Resultado Líquido do Exercício		66 035,24	33 808,25	95,32%
Total do Fundo de Capital		479 294,22	408 934,81	17,21%
Passivo Não Corrente				
Provisões	11			
Provisões Específicas				
Financiamentos Obtidos				
Outras Contas a pagar		0,00	0,00	
Total Passivo Não Corrente		0,00	0,00	
Passivo Corrente				
Fornecedores		8 619,00	7 549,61	14,16%
Adiantamentos de Clientes				
Estado e Outros entes Públicos		7 886,06	5 453,16	44,61%
Fundadores\Beneméritos\		564,00	564,00	0,00%
Patrocionadores\doadores\ Associados e				
Diferimentos		29 323,12	32 794,71	-10,59%
Outras Contas a Pagar				
Outros Passivos financeiros		46 392,18	46 361,48	0,07%
Total Passivo Corrente		46 392,18	46 361,48	0,07%
Total dos Fundos Patrimoniais e Passivo		525 686,40	455 296,29	15,46%

No exercício de 2025 valorização do ativo líquido do exercício em 15,46%, tendo atingido o valor de 525.686,40€, que contrapõem a um passivo com o valor de 46.392,18€, que representa um aumento de 0,07%, e uma situação líquida no valor de 479294,22€, que representa também um aumento de 17,21%, face ao ano anterior.

7.2 Demonstração de Resultados

RUBRICAS	Notas	Sinal	Períodos		Δ % Rubricas
			2025	2024	
Vendas e serviços Prestados	18	+	190 479,50	164 704,98	15,65%
Subsídios, doações e legados à exploração	12	+	232 954,04	216 455,37	7,62%
Variação nos Inventários da Produção		+ \ -			
Trabalhos para a própria entidade		+			
Custo das Mercadorias Vendidas e das Matérias Consumidas	9	-	-88 201,59	-71 688,23	23,03%
Fornecimentos e serviços Externos	18	-	-42 572,34	-40 181,21	5,95%
Gastos Com Pessoal	16	-	-236 790,65	-233 992,00	1,20%
Ajustamentos de Inventários (perdas \ reversões)		- \ +			
Imparidades de Dívidas a Receber (Perdas / Reversões)		- \ +			100,00%
Provisões (Aumentos / Reduções)	11	- \ +			
Provisões Especificas (Aumentos / Reduções)		- \ +			
Outras Imparidades (Perdas \ reversões)		- \ +			
Aumentos \ Reduções do Justo Valor		+ \ -			
Outros rendimentos e Ganhos	18	+	26 301,56	10 633,22	147,35%
Outros Gastos e Perdas	18	-	-4 326,11	-190,01	2176,78%
Resultados antes de depreciações, gastos de Financiamento e Impostos		=	77 844,41	45 742,12	70,18%
Gastos \ Reversões de depreciação e de amortização	5	- \ +	-11 809,17	-11 933,87	-1,04%
Resultado Operacional (antes de gastos de Financiamento e Impostos)		=	66 035,24	33 808,25	95,32%
Juros e Rendimentos similares obtidos	15	+			
juros e gastos similares suportados		-	0,00	0,00	
Resultado Antes de impostos		=	66 035,24	33 808,25	95,32%
Imposto Sobre o Rendimento do Período	14	- \ +			
Resultado Líquido do Período		=	66 035,24	33 808,25	95,32%

Relativamente à formação do Resultado os factos mais relevantes para além do atrás relevado, foi o aumento do valor das vendas e prestação de serviços em 15,65%, o aumento dos subsídios em 7,62%, o aumento dos gastos com pessoal na ordem dos 1,20% um aumento dos FSE em 5,95%, verifica-se que globalmente que as receitas aumentaram 14,79% e os gastos aumentaram 7,18%, o que levou a um aumento do Resultado do Exercício.

7.3 Fluxo de Caixa

RUBRICAS	Notas	Sinal	Períodos	
			2025	2024
Fluxos de Caixa das Actividades Operacionais - Método Directo				
Recebimentos de Clientes e Utentes		+	188 764,50	165 933,98
Recebimento de subsídios		-	236 366,33	219 023,62
pagamentos de apoios		-		
pagamentos a fornecedores		-	134 276,22	112 182,19
pagamento ao pessoal		-	233 319,06	236 271,72
pagamento ao Estado		-	32 226,99	25 387,97
Caixa Gerada pelas operações		=	25 308,56	11 115,72
Pagamentos \ recebimentos do IRC		+/-		
Outros Recebimentos\ pagamentos		+/-	56 278,67	36 309,19
Fluxo de Caixa das actividades Operacionais (1)		=	81 587,23	47 424,91
Fluxos de Caixa das Actividades de Investimento				
Pagamentos respeitantes a:				
Activos Fixos tangíveis		-	11 809,17	11 933,87
Activos Intangíveis		-		
Investimentos Financeiros		-		
Outros activos		-		
Recebimentos Provenientes de:				
Activos Fixos tangíveis		+		
Activos Intangíveis		+		
Investimentos Financeiros		+		
Outros activos		+		
Subsídios ao Investimento		+		
Juros e Rendimentos Similares		+	5 024,71	4 566,94
Dividendos		+		
Fluxo de Caixa das actividades Investimento (2)		=	-6 784,46	-7 366,93
Fluxos de Caixa das Actividades de Financiamento				
Recebimentos Provenientes de:				
Financiamentos Obtidos		+		
Realização de Fundos		+		
Cobertura de prejuizos		+		
Doações		+		
Outras operações de Financiamento		+	5 678,24	5 167,00
Pagamentos respeitantes a:				
Financiamentos Obtidos		-		
Juros e Gastos Similares		-	20,98	
Dividendos		-		
Redução de Fundos		-		
Outras Operações de Financiamento		-		
Fluxo de Caixa das actividades de Financiamento (3)		=	5 699,22	5 167,00
Variação de Caixa e seus equivalentes (1+2+3)			80 501,99	45 224,98
Efeito das Diferenças de Câmbio			0,00	0,00
Caixa e seus equivalentes no Início do Período			399 299,63	354 074,65
Caixa e seus equivalentes no Final do Período			479 801,62	399 299,63

Verifica-se que os fluxos operacionais são positivos, que proporcionou um fluxo global positivo.

7.4 Alterações de Fundos Próprios

Demonstração das Alterações nos Fundos Patrimoniais

RUBRICAS	Notas	Fundos Patrimoniais atribuídos aos Instituidores da Entidade-mãe										Interesses Minoritários	Total dos Fundos patrimoniais	
		Fundos	Excedentes Técnicos	Reservas	Resultados Transitados	Ajustamentos em activos Financeiros	Excedentes de Revalorização	Outras Variações nos Fundos Patrimoniais	Resultado Líquido do período	Total				
Posição no Início do Período	1	6 073,25	0,00	0,00	335 056,11	0,00	0,00	24 889,28	8 420,28	374 438,92	0,00	374 438,92	0,00	374 438,92
Alterações no Período														
Primeira adopção de Novo Referencial Contabilístico														0,00
Alterações de Políticas Contabilísticas														0,00
Diferenças de Conversões de Demonstrações Financeiras														0,00
Realização do Excedente de revalorização de activos fixos tangíveis e Intangíveis														0,00
Excedentes de revalorização de activos fixos tangíveis e Intangíveis e respectivas variações														0,00
Ajustamentos por impostos diferidos														0,00
Outras alterações reconhecidas nos fundos patrimoniais					5 653,92									5 653,92
	2	0,00	0,00	0,00	5 653,92	0,00	0,00	0,00	0,00	0,00	0,00	0,00	0,00	5 653,92
Resultado Líquido do exercício	3								33 808,25					33 808,25
Resultado Extensivo	4=2+3								33 808,25					33 808,25
Operações com Instituidores no Período														
Fundos														0,00
Subsídios Doações e legados					8 420,28									0,00
Outras operações														0,00
	5	0,00	0,00	0,00	8 420,28	0,00	0,00	-4 966,28	-8 420,28	0,00	-4 966,28	0,00	-4 966,28	-4 966,28
Posição no fim do período	31 de dezembro de 2024	6 073,25	0,00	0,00	349 130,31	0,00	0,00	19 923,00	33 808,25	0,00	408 934,81	0,00	408 934,81	
	=1+2+3+5													

7.5 Demonstração de Resultados por Valências principais e secundárias

RUBRICAS	Notas	Sinal	(CD)	(SAD)	Cat Sociais	(COZ)	(Frota)	Outras Atividades		Períodos		Δ % Rubricas
								Artével	Cedência	2025	2024	
Vendas e serviços Prestados	18	+	131 251,68	58 985,30	47,52			195,00		190 479,50	164 704,98	15,65%
Subsídios, doações e legados à exploração	12	+	92 189,03	128 409,38	12 355,63					232 954,04	216 455,37	7,62%
Variação nos Inventários da Produção		+ \								0,00		
Trabalhos para a própria entidade		+								0,00		
Custo das Mercadorias Vendidas e das Matérias Consumidas	9	-	-3 026,52	-1 513,26		-83 283,50	-378,31			-88 201,59	-71 688,23	23,03%
Fornecimentos e serviços Externos	18	-	-12 434,86	-8 627,95	-90,01	-7 023,45	-13 796,30	-599,77		-42 572,34	-40 181,21	5,95%
Gastos Com Pessoal	16	-	-110 499,64	-94 955,15		-31 335,86				-236 790,65	-233 992,00	1,20%
Ajustamentos de Inventários (perdas \ reversões)		- \ +								0,00	0,00	#DIV/0!
Imparidades de Dívidas a Receber (Perdas / Reversões)		- \ +								0,00	0,00	100,00%
Provisões (Aumentos / Reduções)	11	+ \ +								0,00	0,00	
Provisões Específicas (Aumentos / Reduções)		- \ +								0,00	0,00	
Outras Imparidades (Perdas \ reversões)		- \ +								0,00	0,00	
Aumentos \ Reduções do Justo Valor		+ \ -								0,00	0,00	
Outros rendimentos e Ganhos	18	+	7 077,51	316,94		645,88	4 320,40	1 399,67	12 541,16	26 301,56	10 633,22	147,35%
Outros Gastos e Perdas	18	-	-3 159,71	-1 166,40						-4 326,11	-190,01	2176,78%
Resultados Antes Deprec. Gastos de Financ. e Imp.		=	101 397,49	81 448,86	12 313,14	-120 996,93	-9 854,21	994,90	12 541,16	77 844,41	45 742,12	70,18%
Gastos \ Reversões de Depreciação	5	- \ +	-635,89	-21,91		-1 526,47	-9 624,90			-11 809,17	-11 933,87	-1,04%
Resultado Operacional (Antes de Gast. Financ. e Imp.)		=	100 761,60	81 426,95	12 313,14	-122 523,40	-19 479,11	994,90	12 541,16	66 035,24	33 808,25	95,32%
Juros e Rendimentos similares obtidos		+								0,00	0,00	
Juros e Gastos similares suportados	15	-								0,00	0,00	
Resultado Antes de impostos		=	100 761,60	81 426,95	12 313,14	-122 523,40	-19 479,11	994,90	12 541,16	66 035,24	33 808,25	95,32%
Imposto Sobre o Rendimento do Período	14	- \ +								0,00	0,00	
Resultado Líquido do Período		=	100 761,60	81 426,95	12 313,14	-122 523,40	-19 479,11	994,90	12 541,16	66 035,24	33 808,25	95,32%
								13 536,06				

A Cozinha custou: = (122.523,40€)

A Frota custou: = (19.479,11€)

As Angariações de Fundos (Artével e Cedência de Espaço) ganharam: = 13.536,06€

Centro de Dia de Pontével – Instituição Particular de Solidariedade Social

Rua Mateus Peixoto Barreto

2070-430 – Pontével – Cartaxo

NIF: 502.061.154

Tel.: 243 799 679

7.6 Demonstração de Resultados por valências principais após distribuição

RUBRICAS	Nota s	Sinal	(CD)	(SAD)	(CS)	Outras Atividades	Períodos		Δ % Rubricas
							2025	2024	
Vendas e serviços Prestados	18	+	131 251,68	58 985,30	47,52	195,00	190 479,50	164 704,98	15,65%
Subsídios, doações e legados à exploração	12	+	92 189,03	128 409,38	12 355,63	0,00	232 954,04	216 455,37	7,62%
Variação nos Inventários da Produção		+ \ -	0,00	0,00	0,00	0,00	0,00		
Trabalhos para a própria entidade		+	0,00	0,00	0,00	0,00	0,00		
Custo das Mercadorias Vendidas e das Matérias Consumidas	9	-	-52 119,37	-29 414,85	-6 667,37	0,00	-88 201,59	-71 688,23	23,03%
Fornecimentos e serviços Externos	18	-	-22 182,99	-19 137,30	-652,28	-599,77	-42 572,34	-40 181,21	5,95%
Gastos Com Pessoal	16	-	-128 913,10	-105 368,92	-2 508,63	0,00	-236 790,65	-233 992,00	1,20%
Ajustamentos de Inventários (perdas \ reversões)		- \ +	0,00	0,00	0,00	0,00	0,00	0,00	
Imparidades de Dívidas a Receber (Perdas / Reversões)		- \ +	0,00	0,00	0,00	0,00	0,00	0,00	#DIV/0!
Provisões (Aumentos / Reduções)	11	- \ +	0,00	0,00	0,00	0,00	0,00		
Provisões Específicas (Aumentos / Reduções)		- \ +	0,00	0,00	0,00	0,00	0,00		
Outras Imparidades (Perdas \ reversões)		- \ +	0,00	0,00	0,00	0,00	0,00		
Aumentos \ Reduções do Justo Valor		+ \ -	0,00	0,00	0,00	0,00	0,00		
Outros rendimentos e Ganhos	18	+	9 217,31	3 091,72	51,70	13 940,83	26 301,56	10 633,22	147,35%
Outros Gastos e Perdas	18	-	-3 159,71	-1 166,40	0,00	0,00	-4 326,11	-190,01	2176,78%
os antes de depreciações, gastos de Financiamento e Impostos		=	26 282,85	35 398,93	2 626,57	13 536,06	77 844,41	45 742,12	70,18%
Gastos \ Reversões de depreciação e de amortização	5	- \ +	-5 454,35	-6 232,62	-122,20		-11 809,17	-11 933,87	-1,04%
Operacional (antes de gastos de Financiamento e Impostos)		=	20 828,50	29 166,31	2 504,37	13 536,06	66 035,24	33 808,25	95,32%
Juros e Rendimentos similares obtidos	15	+	0,00	0,00	0,00	0,00	0,00	0,00	
juros e gastos similares suportados	15	-	0,00	0,00	0,00	0,00	0,00	0,00	
Resultado Antes de impostos		=	20 828,50	29 166,31	2 504,37	13 536,06	66 035,24	33 808,25	95,32%
Imposto Sobre o Rendimento do Período	14	- \ +	0,00	0,00	0,00	0,00	0,00	0,00	
Resultado Líquido do Período		=	20 828,50	29 166,31	2 504,37	13 536,06	66 035,24	33 808,25	95,32%

Verifica-se que todas as valências apresentam um saldo positivo, a valência CD 20.828,50€, a valência SAD 29.166,31€ e a valência CS 2.504,37€, a valência Outras Atividades (Artével e Cedência de Espaço) apresenta o saldo positivo no montante de 13.536,06€ contribuindo assim para o RL global positivo em 66.035,24€, existindo assim um aumento de 95,32% face ao ano anterior.

7.7 Mapa de Imputação de Subsídios ao Investimento

CONTAS	DESCRIÇÕES	ANO INÍCIO UTILIZAÇÃO	VALOR TOTAL POR ENTIDADE E EMPREEND.º	TAXA DE DEPREC.	VALORES ANUAIS DAS REDUÇÕES E DAS AMORTIZAÇÕES							SALDO		MOVIMENTOS NO ANO		SALDO				
					INVEST.º	(3)	(4)	1.º AO 3.º ANO			6.º ANO	7.º ao 50.º ANO	(8)	(9)	(10)	(11)	(12)	(13)	VALOR LIQ. ANO N	VALOR LIQ. ANO N
								4.º e 5.º ANO	(5)	(6)										
	SUBSÍDIOS																			
5931102	Investimento - carrinha elétrica (em curso)	2023	17 281,60	25,00%	4 320,40	4 320,40	0,00	0,00	0,00	8 640,80	4 320,40					4 320,40				
59314	Projecto BPI - Máquinas	2023	5 167,00	12,50%	645,88	645,88				3 875,24	645,88					3 229,36				
			22 448,60		4 966,28	4 966,28	0,00	0,00	0,00	12 516,04	4 966,28	0,00	0,00	0,00	0,00	7 549,76				
	...																			
	TOTAL SUBS AO INVESTIMENTO		22 448,60		4 966,28	4 966,28	0,00	0,00	0,00	12 516,04	4 966,28	0,00	0,00	0,00	0,00	7 549,76				
43	INVESTIMENTO																			
433424	Concurso para aquisição (carrinha elétrica)(em curso)	2023	38 499,58	25,00%	9 624,90	9 624,90				19 249,80						9 624,88				
433831	Projecto BPI - Máquinas	2023	6 395,26	12,50%	799,41	799,41				4 796,44						799,41				
	TOTAL DO INVESTIMENTOS		44 894,84		10 424,30	10 424,30	0,00	0,00	0,00	24 046,24	0,00	0,00	0,00	0,00	10 424,31	13 621,91				

Em 2022 existiu um adiantamento de subsídio ao investimento para adquirir carrinha elétrica, a aquisição da viatura foi realizada em 2023, neste sentido o subsídio foi imputado ao resultado do exercício na proporção da taxa de depreciação do bem.

Em 2023, o Centro de Dia de Pontével candidatou-se a um projeto do BPI para aquisição de equipamentos, subsídio esse que foi aprovado no montante de 5.167,00€. Este montante contribuiu para a renovação de equipamentos da cozinha.

Tal como a viatura, o subsídio foi imputado ao resultado do exercício na proporção da taxa de depreciação dos diversos bens.

7.7 Mapa de Imputação de Subsídios ao Investimento

CONTAS	DESCRIÇÕES	ANO INÍCIO UTILIZAÇÃO	VALOR TOTAL POR ENTIDADE E EMPREEND.º	TAXA DE DEPREC.	VALORES ANUAIS DAS REDUÇÕES E DAS AMORTIZAÇÕES					SALDO		MOVIMENTOS NO ANO		SALDO VALOR LIQ. ANO N (14)					
					INVEST.º (2)	(3)	(4)	(5)	(6)	(7)	(8)	VALOR LIQ.			A débito (11)	A crédito (12)	VALOR LIQ. ANO N (13)		
												1.º AO 3.º ANO	4.º e 5.º ANO					6.º ANO	7.º ao 50.º ANO
												(1)	(2)					(3)	(4)
SUBSÍDIOS																			
5931102	Investimento - carrinha elétrica (em curso)	2023	17 281,60	25,00%	4 320,40	4 320,40	0,00	0,00	8 640,80	4 320,40				4 320,40					
59314	Projecto BPI - Máquinas	2023	5 167,00	12,50%	645,88	645,88			3 875,24	645,88				3 229,36					
			22 448,60		4 966,28	4 966,28	0,00	0,00	12 516,04	4 966,28	0,00	0,00	0,00	7 549,76					
...																			
TOTAL SUBS AO INVESTIMENTO																			
43	INVESTIMENTO		22 448,60		4 966,28	4 966,28	0,00	0,00	12 516,04	4 966,28	0,00	0,00	0,00	7 549,76					
433424	Concurso para aquisição (carrinha elétrica)(em curso)	2023	38 499,58	25,00%	9 624,90	9 624,90			19 249,80					9 624,90					
433831	Projecto BPI - Máquinas	2023	6 395,26	12,50%	799,41	799,41			4 796,44					799,41					
			44 894,84		10 424,30	10 424,30	0,00	0,00	24 046,24	0,00	0,00	0,00	10 424,31	13 621,91					

Em 2022 existiu um adiantamento de subsídio ao investimento para adquirir carrinha elétrica, a aquisição da viatura foi realizada em 2023, neste sentido o subsídio foi imputado ao resultado do exercício na proporção da taxa de depreciação do bem.

Em 2023, o Centro de Dia de Pontével candidatou-se a um projeto do BPI para aquisição de equipamentos, subsídio esse que foi aprovado no montante de 5.167,00€. Este montante contribuiu para a renovação de equipamentos da cozinha.

Tal como a viatura, o subsídio foi imputado ao resultado do exercício na proporção da taxa de depreciação dos diversos bens.

8 Custo Técnico por Valência

O custo técnico por valência no exercício é o seguinte:

Valor sem protocolo

<u>Custo Técnico</u>	(CD)	(SAD)	(CS)
Meses\act:	12	12	12
Nº Médio Ut.:	33	20	8
Total Gastos:	-211 829,52	-161 320,10	-9 950,49
Custo medio Ut Mês:	-534,92	-672,17	-103,65

Valor com protocolo

<u>Custo Técnico</u>	(CD)	(SAD)	(CS)
Meses\act:	12	12	12
Nº Médio Ut.:	33	20	8
Total Gastos:	-211 829,52	-161 320,10	-9 950,49
CRSS	71 865,66	119 622,07	11 475,60
Custo c\ protocolado	-139 963,86	-41 698,03	1 525,11
Custo Ut a suportar	-353,44	-173,74	15,89

Verifica-se, portanto, que os valores por utente e por mês, durante o exercício do ano corrente, variam em:

CD – 534,92€ (utentes sem protocolo) / CD – 353,44€ (utentes com protocolo)

SAD – 672,17€ (utentes sem protocolo) / SAD – 173,74€ (utentes com protocolo)

CS – 103,65€ (utentes sem protocolo) / CS + 15,89€ (utentes com protocolo)

9 Conclusões

De acordo com o exposto, podemos concluir que o exercício de 2025, foi o ano de regresso a normalidade, já sem crise pandêmica, mas a atividade foi afetada pelo aumento de preços, decorrente da inflação e dos efeitos da “guerra da Ucrânia” e da “guerra do Médio Oriente”.

O Centro continua apesar das contingências do sector e a economia atravessam a manter uma gestão equilibrada, **e deverá no futuro continuar na sua senda de sustentabilidade, a fim de promover mais solidariedade.**

Pontével, 19 de Março de 2026

O Presidente da Direção

Pedro Miguel Ferreira Reis

O Vice- presidente

Domingos Manuel Tristão Berto

A Tesoureira

Maria Filomena Gabino Lopes

10 Parecer do Conselho Fiscal

ACTA N.º 74


O Conselho Fiscal do Centro de Dia de Pontével, no cumprimento das suas competências estatutárias e legais, procedeu à análise dos documentos de prestação de contas relativos ao exercício findo em 31 de dezembro de 2025 e após análise do Balanço e da Demonstração de Resultados do exercício de 2025 do Centro de Dia de Pontével, declara que:

1. **Os documentos refletem de forma verdadeira e apropriada a situação financeira da instituição**, conforme os dados apresentados no Balanço de 31/12/2025, onde o Ativo totaliza 525 686,40 € e os Fundos Patrimoniais 479 294,22 € .
2. Verifica-se um **reforço significativo dos Fundos Patrimoniais**, impulsionado pelo Resultado Líquido do Exercício de 66 035,24 €, que representa um crescimento de 95,32% face ao ano anterior.
3. A Instituição apresenta **elevada autonomia financeira**, não possuindo passivo de médio ou longo prazo, e demonstrando uma gestão prudente e sustentável.
4. **Os gastos com pessoal**, representando 62% dos custos totais, mantêm-se dentro dos padrões normais para uma IPSS, embora devam continuar a ser monitorizados.
5. A redução dos ativos fixos sugere a necessidade de avaliar um **plano de reinvestimento** em equipamentos e infraestruturas.
6. A dependência de subsídios (52% dos rendimentos) é estrutural no setor, mas recomenda-se a continuação de estratégias de **diversificação de receitas**.
7. Não foram detetadas irregularidades, omissões ou distorções relevantes nos documentos analisados.

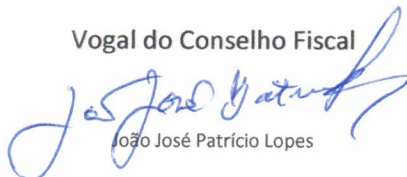
Face ao exposto, o Conselho Fiscal **propõe a aprovação das contas do exercício de 2025**, reconhecendo a boa gestão financeira e operacional da Direção, devendo ser louvada pela gestão rigorosa e equilibrada.

Sem outro assunto, foi encerrada a reunião pelas vinte e duas horas e quarenta e cinco minutos, da qual se irá lavrar em ata no respetivo livro, que depois de lida e aprovada, será assinada pelos membros do Conselho Fiscal.

Presidente do Conselho Fiscal


Fernando Manuel da Silva Amorim

Vogal do Conselho Fiscal


João José Patrício Lopes

Vogal do Conselho Fiscal



Fernando Lopes

11 Termos de Autenticação do Relatório e Contas

Relatório e contas de 2025

O Relatório e Contas de 2025, foi apresentado ao Conselho Fiscal em 20/03/2025 e posteriormente aprovado em reunião da Direção, em 19/03/2026.


A Direcção




Termo de Aprovação Final

O Relatório e Contas de 2025, que antecede, mereceu aprovação por Mrs. Aminda de, da Assembleia Geral, realizada em 23/03/2026


O Presidente



O 1º Secretário,



O 2º Secretário



CENTRO DE DIA DE PONTÉVEL

Instituição Particular de Solidariedade Social

CONTRIBUITE N.º 502 061 154



Rua Mateus Peixoto Barreto • 2070-430 PONTÉVEL
TELEF.: 243 799 679